



# ข้อมูลสารสนเทศ ทางการศึกษา

สขม.12



10 มิถุนายน 2561

เอกสารลำดับที่ 1/2561

กลุ่มส่งเสริมการศึกษาทางไกล เทคโนโลยีสารสนเทศและการสื่อสาร  
สำนักงานเขตพื้นที่การศึกษามัธยมศึกษา เขต 12  
สำนักงานคณะกรรมการการศึกษาขั้นพื้นฐาน



ข้อมูลสารสนเทศทางการศึกษา ปีการศึกษา 2561 เป็นการนำเสนอข้อมูลพื้นฐานทางการศึกษาและข้อมูลอื่นๆ ที่เกี่ยวข้อง ของสำนักงานเขตพื้นที่การศึกษามัธยมศึกษา เขต 12 และสถานศึกษาในสังกัด โดยจัดเก็บข้อมูล ณ วันที่ 10 มิถุนายน 2561 และในช่วงเวลาอื่นที่เกี่ยวข้อง เพื่อประโยชน์ในการนำไปใช้ประกอบการวางแผน การตัดสินใจ และการบริหารจัดการตามภารกิจต่างๆ ของผู้ปฏิบัติงานและผู้บริหารการศึกษา ตลอดจนหน่วยงานต่างๆ และสาธารณชนที่สนใจทั่วไป

การจัดทำข้อมูลสารสนเทศ ปีการศึกษา 2561 กลุ่มส่งเสริมการศึกษาทางไกล เทคโนโลยีสารสนเทศและการสื่อสาร สำนักงานเขตพื้นที่การศึกษามัธยมศึกษา เขต 12 ได้รับความร่วมมืออย่างดียิ่งจากทุกฝ่าย ขอขอบคุณคณะทำงาน ผู้เกี่ยวข้องและสถานศึกษาในสังกัด ที่มีส่วนร่วมในการจัดเก็บข้อมูล ให้ข้อมูลการวิเคราะห์และสรุปผลเพื่อให้มีข้อมูลสารสนเทศที่สมบูรณ์และเป็นปัจจุบัน และหวังเป็นอย่างยิ่งว่าข้อมูลสารสนเทศทางการศึกษานี้ จะมีประโยชน์ต่อหน่วยงาน บุคลากรในสังกัดและผู้สนใจ หากมีข้อผิดพลาดประการใด สำนักงานเขตพื้นที่การศึกษามัธยมศึกษา เขต 12 ยินดีรับข้อเสนอแนะและความคิดเห็นที่จะเป็นประโยชน์ต่อการพัฒนาในปีการศึกษาต่อไป เพื่อให้ได้ข้อมูลสารสนเทศทางการศึกษาที่มีคุณภาพมากยิ่งขึ้น

กลุ่มส่งเสริมการศึกษาทางไกล เทคโนโลยีสารสนเทศและการสื่อสาร  
สำนักงานเขตพื้นที่การศึกษามัธยมศึกษา เขต 12



	หน้า
<b>ส่วนที่ 1 ข้อมูลทั่วไป</b>	
ประวัติความเป็นมา	1
ที่ตั้ง	1
ภาพผังการเดินทาง	2
อำนาจหน้าที่สำนักงานเขตพื้นที่การศึกษามัธยมศึกษา	2
โครงสร้างการบริหารสำนักงานเขตพื้นที่การศึกษามัธยมศึกษา เขต 12	3
นโยบายสำนักงานเขตพื้นที่การศึกษามัธยมศึกษา เขต 12	5
ตัวชี้วัดการดำเนินงาน ประจำปีงบประมาณ พ.ศ.2561	6
ผู้บริหารสำนักงานเขตพื้นที่การศึกษามัธยมศึกษา เขต 12	10
ผู้อำนวยการกลุ่ม/หน่วย	10
หมายเลขโทรศัพท์ติดต่อ	10
คณะกรรมการติดตาม ตรวจสอบ ประเมินผล และนิเทศการศึกษา (ก.ต.ป.น.)	11
ผู้บริหารโรงเรียนในสังกัดสำนักงานเขตพื้นที่การศึกษามัธยมศึกษา เขต 12	12
รูปแบบการบริหารและการจัดการศึกษา ของ สพม.12	15
- รูปแบบ กลุ่มสหวิทยาเขต	15
- รูปแบบ เครือข่ายส่งเสริมประสิทธิภาพการจัดการมัธยมศึกษา (สหวิทยาเขต)	18
- ศูนย์พัฒนาวิชาการโรงเรียนมัธยมศึกษา จำนวน 40 ศูนย์	20
<b>ส่วนที่ 2 ข้อมูลพื้นฐานทางการศึกษา ปีการศึกษา 2561</b>	
ข้อมูลพื้นฐานของโรงเรียนในสังกัด	22
รหัสสถานศึกษาในสังกัดสำนักงานเขตพื้นที่การศึกษามัธยมศึกษา เขต 12	23
ข้อมูลติดต่อโรงเรียนในสังกัด	27
ข้อมูลจำนวนโรงเรียน นักเรียนและห้องเรียนจำแนกตามประเภทต่างๆ	32
- ตารางที่ 1 จำนวนโรงเรียนจำแนกตามประเภทที่เปิดสอนและขนาดปีการศึกษา 2561	32
- แผนภูมิที่ 1 แสดงค่าร้อยละของจำนวนโรงเรียน จำแนกตามขนาดนักเรียน	33
- ตารางที่ 2 จำนวนนักเรียนและห้องเรียน จำแนกเพศและระดับช่วงชั้นเป็นรายจังหวัด	33
- ตารางที่ 3 จำนวนนักเรียน ห้องเรียน และอัตราส่วนนักเรียนต่อห้อง จำแนกเพศเป็นรายชั้น	34
- แผนภูมิที่ 2 แสดงจำนวนนักเรียนจำแนกเพศ เป็นรายชั้น	34

# สารบัญ (ต่อ)

	หน้า
- ตารางที่ 4 จำนวนนักเรียนและห้องเรียนจำแนกตามระดับชั้น เป็นรายโรงเรียน	35
- ตารางที่ 5 จำนวนนักเรียนและห้องเรียน จำแนกเพศและระดับช่วงชั้น เป็นรายโรงเรียนและอำเภอ	42
- ตารางที่ 6 จำนวนนักเรียนจำแนกตามระดับชั้นและขนาด เป็นรายโรงเรียน	51
- ตารางที่ 7 เปรียบเทียบจำนวนนักเรียน 10 มิถุนายน 2560 กับ 10 มิถุนายน 2561เป็นรายโรงเรียน	55
- ตารางที่ 8 จำนวนนักเรียนพิการเรียนร่วมจำแนกตามประเภทความพิการ เป็นรายโรงเรียน	59
- ตารางที่ 9 จำนวนนักเรียนพิการเรียนร่วมจำแนกตามประเภทความพิการ เป็นรายชั้น	60
- ตารางที่ 10 จำนวนนักเรียนด้อยโอกาสจำแนกตามประเภทความด้อยโอกาส เป็นรายโรงเรียน	61
- ตารางที่ 11 จำนวนนักเรียนด้อยโอกาสจำแนกตามประเภทความด้อยโอกาส เป็นรายชั้น	67
- ตารางที่ 12 จำนวนนักเรียนขาดแคลนจำแนกตามประเภทความขาดแคลน เป็นรายโรงเรียน	68
- ตารางที่ 13 จำนวนนักเรียนขาดแคลนจำแนกตามประเภทความขาดแคลน เป็นรายชั้น	72
- ตารางที่ 14 จำนวนนักเรียนพักนอน จำแนกตามประเภทการพักนอน เป็นรายโรงเรียน	73
- ตารางที่ 15 จำนวนนักเรียนพักนอนจำแนกตามประเภทการพักนอน เป็นรายชั้น	74
- ตารางที่ 16 จำนวนนักเรียนบ้านห่างสถานศึกษาเกิน 3 กิโลเมตรจำแนกตามประเภทการเดินทาง เป็นรายโรงเรียน	75
- ตารางที่ 17 จำนวนนักเรียนบ้านห่างสถานศึกษาเกิน 3 กิโลเมตรจำแนกตามประเภทการเดินทาง เป็นรายชั้น	79
- ตารางที่ 18 จำนวนนักเรียนออกกลางคัน ปีการศึกษา 2560 จำแนกตามสาเหตุ เป็นรายโรงเรียน	80
- ตารางที่ 19 จำนวนนักเรียนออกกลางคัน ปีการศึกษา 2560 จำแนกตามสาเหตุ เป็นรายชั้น	81
- ตารางที่ 20 จำนวนนักเรียนออกกลางคัน 3 ปี ย้อนหลัง จำแนกเป็นรายชั้น	82
- แผนภูมิที่ 3 จำนวนนักเรียนออกกลางคัน เปรียบเทียบ 3 ปีย้อนหลัง เป็นรายชั้น	82

# สารบัญ (ต่อ)

	หน้า
- ตารางที่ 21 จำนวนนักเรียนจำแนกตามน้ำหนัก ส่วนสูงเทียบเกณฑ์มาตรฐาน เป็นรายโรงเรียน	83
- ตารางที่ 22 จำนวนนักเรียนจำแนกตามน้ำหนัก และส่วนสูงเทียบเกณฑ์มาตรฐาน เป็นรายชั้น	90
- แผนภูมิที่ 4 ร้อยละของจำนวนนักเรียนที่มีน้ำหนักจำแนกตามเกณฑ์ส่วนสูง	91
- แผนภูมิที่ 5 ร้อยละของจำนวนนักเรียนที่มีส่วนสูงจำแนกตามเกณฑ์อายุ	91
- ตารางที่ 23 จำนวนนักเรียนจำแนกตามการนับถือศาสนา เป็นรายโรงเรียน	92
- ตารางที่ 24 จำนวนนักเรียนจำแนกตามการนับถือศาสนา เป็นรายชั้น	95
- ตารางที่ 25 จำนวนนักเรียนจำแนกตามสัญชาติ เป็นรายโรงเรียน	96
- ตารางที่ 26 จำนวนนักเรียนจำแนกตามสัญชาติ เป็นรายชั้น	103
- ตารางที่ 27 จำนวนนักเรียนจบการศึกษา ม.3 จำแนกตามประเภทการศึกษาต่อ/ไม่ศึกษาต่อ	104
- ตารางที่ 28 จำนวนนักเรียนจบการศึกษา ม.6 จำแนกตามประเภทการศึกษาต่อ/ไม่ศึกษาต่อ	105
- ตารางที่ 29 สรุปผลการตรวจสอบจำนวนนักเรียนในสถานศึกษา (ตามนโยบาย ตรวจนับนักเรียน ณ วันที่ 3 ธันวาคม 2561) สังกัด สพม.12	106
- ตารางที่ 30 ข้อมูลอัตรากำลังครูในสถานศึกษา จังหวัดนครศรีธรรมราช สังกัด สำนักงานเขตพื้นที่การศึกษามัธยมศึกษา เขต 12	112
- ตารางที่ 31 ข้อมูลอัตรากำลังครูในสถานศึกษา จังหวัดพัทลุง สังกัด สำนักงานเขตพื้นที่การศึกษามัธยมศึกษา เขต 12	117
- ตารางที่ 32 จำนวนข้าราชการครูและบุคลากรทางการศึกษา สังกัด สพม.12	119
- ตารางที่ 33 คะแนนเฉลี่ยผลการประเมินคุณภาพการศึกษาขั้นพื้นฐานระดับชาติ (O-Net) ชั้นมัธยมศึกษาปีที่ 3 จำแนกตามกลุ่มสาระฯ 3 ปีซ้อนหลัง	120
- แผนภูมิที่ 6 คะแนนเฉลี่ยผลการประเมินคุณภาพการศึกษาขั้นพื้นฐานระดับชาติ (O-Net) ชั้นมัธยมศึกษาปีที่ 3 จำแนกตามกลุ่มสาระวิชา เปรียบเทียบ 3 ปีซ้อนหลัง ระดับ สพม.12	120
- ตารางที่ 34 คะแนนเฉลี่ยผลการประเมินคุณภาพการศึกษาขั้นพื้นฐานระดับชาติ (O-Net) ชั้นมัธยมศึกษาปีที่ 3 จำแนกตามกลุ่มสาระฯ 3 ปีซ้อนหลัง ระดับ สพม.12 เปรียบเทียบ สพฐ.	121

# สารบัญ (ต่อ)

	หน้า
- แผนภูมิที่ 7 ผลต่างของคะแนนเฉลี่ย O-Net ระดับ สพม.12 เปรียบเทียบ สพฐ. ชั้นมัธยมศึกษาปีที่ 3 จำแนกตามกลุ่มสาระฯ 3 ปีซ้อนหลัง	121
- ตารางที่ 35 คะแนนเฉลี่ยผลการประเมินคุณภาพการศึกษาขั้นพื้นฐานระดับชาติ (O-Net) ชั้นมัธยมศึกษาปีที่ 3 จำแนกตามกลุ่มสาระฯ 3 ปีซ้อนหลัง ระดับ สพม.12 เปรียบเทียบ ระดับชาติ	122
- แผนภูมิที่ 8 ผลต่างของคะแนนเฉลี่ย O-Net ระดับ สพม.12 เปรียบเทียบระดับชาติ ชั้นมัธยมศึกษาปีที่ 3 จำแนกตามกลุ่มสาระฯ 3 ปีซ้อนหลัง	122
- ตารางที่ 36 คะแนนเฉลี่ยผลการประเมินคุณภาพการศึกษาขั้นพื้นฐานระดับชาติ (O-Net) ชั้นมัธยมศึกษาปีที่ 6 จำแนกตามกลุ่มสาระฯ 3 ปีซ้อนหลัง	123
- แผนภูมิที่ 9 คะแนนเฉลี่ย ผลการประเมินคุณภาพการศึกษาขั้นพื้นฐานระดับชาติ (O-Net) ชั้นมัธยมศึกษาปีที่ 6 จำแนกตามกลุ่มสาระวิชา เปรียบเทียบ 3 ปีซ้อนหลัง ระดับ สพม.12	123
- ตารางที่ 37 คะแนนเฉลี่ยผลการประเมินคุณภาพการศึกษาขั้นพื้นฐานระดับชาติ (O-Net) ชั้นมัธยมศึกษาปีที่ 6 จำแนกตามกลุ่มสาระฯ 3 ปีซ้อนหลัง ระดับ สพม.12 เปรียบเทียบ สพฐ.	124
- แผนภูมิที่ 10 ผลต่างของคะแนนเฉลี่ย O-Net ระดับ สพม.12 เปรียบเทียบ สพฐ. ชั้นมัธยมศึกษาปีที่ 6 ที่จำแนกตามกลุ่มสาระฯ 3 ปีซ้อนหลัง	124
- ตารางที่ 38 คะแนนเฉลี่ยผลการประเมินคุณภาพการศึกษาขั้นพื้นฐานระดับชาติ (O-Net) ชั้นมัธยมศึกษาปีที่ 6 จำแนกตามกลุ่มสาระฯ 3 ปีซ้อนหลัง ระดับ สพม.12 เปรียบเทียบ ระดับชาติ	125
- แผนภูมิที่ 11 ผลต่างของคะแนนเฉลี่ย O-Net ระดับ สพม.12 เปรียบเทียบ ระดับชาติ ชั้นมัธยมศึกษาปีที่ 6 จำแนกตามกลุ่มสาระฯ 3 ปีซ้อนหลัง	125
- ตารางที่ 39 ผลการทดสอบทางการศึกษาระดับชาติขั้นพื้นฐาน (O-Net) ระดับมัธยมศึกษาปีที่ 3 ปีการศึกษา 2560 จำแนกตามกลุ่มสาระวิชา เป็นรายโรงเรียน	126
- ตารางที่ 40 ผลการทดสอบทางการศึกษาระดับชาติขั้นพื้นฐาน (O-Net) ระดับมัธยมศึกษาปีที่ 6 ปีการศึกษา 2560 จำแนกตามกลุ่มสาระวิชา เป็นรายโรงเรียน	133
- ตารางที่ 41 ผลการประเมินคุณภาพภายนอกกรอบสาม	139





# สารบัญ (ต่อ)

	หน้า
<b>ส่วนที่ 3 รูปแบบการบริหารและการจัดการศึกษา</b>	
การดำเนินงานและการเข้าร่วมโครงการต่างๆ ตามนโยบาย/ยุทธศาสตร์	140
- โครงการห้องเรียนพิเศษ ปีการศึกษา 2561	141
- โรงเรียนที่มีอัตราการแข่งขันสูง และโรงเรียนเครือข่าย	143
- โครงการจัดการศึกษาขั้นพื้นฐานเพื่อการมีงานทำ ตามแนวทางการจัดทักษะการ เรียนรู้ในศตวรรษที่ 21 ปีการศึกษา 2561	144
- โรงเรียน Sister School ในโครงการ Spirit of ASEAN	144
- โครงการพัฒนาประเทศไทยเป็นศูนย์กลางการศึกษาในภูมิภาค (Education Hub)	144
- โครงการโรงเรียนประชารัฐ	145
- ศูนย์ส่งเสริมศึกษาภาคใต้ตอนบน (สสวท.)	145
- โรงเรียนแกนนำ 46 ICT โรงเรียนในฝันและโรงเรียนเครือข่าย	145
- โรงเรียนโครงการจัดสร้างห้องเรียนต้นแบบด้วยการนำเทคโนโลยีสารสนเทศ สนับสนุนการเรียนการสอน	145
- โรงเรียนต้นแบบเสริมสร้างคุณธรรมจริยธรรม และธรรมาภิบาลในสถานศึกษา “โรงเรียนสุจริต”	145
- โรงเรียนที่อนุญาตให้องค์กรปกครองส่วนท้องถิ่นใช้เป็นสถานที่ตั้งสำนักงาน	146
- โรงเรียนที่อนุญาตให้องค์กรปกครองส่วนท้องถิ่นใช้จัดการเรียนการสอนอนุบาล 3 ขวบ	146
- โครงการความร่วมมืออนุรักษ์พลังงานและสิ่งแวดล้อมในสถานศึกษา (โครงการ ห้องเรียนสีเขียวและโรงเรียนสีเขียว)	146
- สถานศึกษาดำเนินงานโครงการสถานศึกษาสีขาวปลอดภัยเสถียรและอบายมุข รางวัลเชิดชูเกียรติเสมา ป.ป.ส. ปีการศึกษา 2560	146
- สถานศึกษาสนับสนุนการดำเนินงานโครงการ TO BE NUMBER ONE ดีเด่น ประจำปี 2561	147
- สถานศึกษาดำเนินงานโครงการสถานศึกษาปลอดภัยดีเด่น ประจำปี 2561	147
- สถานศึกษาดำเนินงานระบบการดูแลช่วยเหลือนักเรียนดีเด่น ประจำปี 2561	147
- โครงการโรงเรียนส่งเสริมสุขภาพระดับเพชร	147
- โครงการโรงเรียนส่งเสริมสุขภาพระดับทอง	148
- โครงการ Spirit of ASEAN (ร.ร.คู่พัฒนาไทย-อินโดนีเซีย)	148
- ศูนย์พัฒนาการเรียนการสอนภาษาอังกฤษระดับมัธยมศึกษา (ERIC)	149
- โรงเรียนต้นแบบลูกเสือดีเด่น	149



# สารบัญ (ต่อ)

	หน้า
- โรงเรียนต้นแบบสภานักเรียน	149
- โรงเรียนแกนนำยกระดับผลสัมฤทธิ์ทางการเรียนวิทยาศาสตร์และคณิตศาสตร์	150
- โรงเรียนมาตรฐานสากล	150
- โครงการโรงเรียนในฝัน	151
- โรงเรียนคุณภาพประจำตำบล (1 ตำบล 1 โรงเรียนคุณภาพ)	152
<b>ภาคผนวก</b>	
คำนิยาม	154
แหล่งสารสนเทศ (Information Sources)	160
คณะผู้จัดทำ	161





## ข้อมูลทั่วไป

### ประวัติความเป็นมา

สำนักงานเขตพื้นที่การศึกษามัธยมศึกษา เขต 12 เป็นหน่วยงานทางการศึกษาภายใต้การกำกับของสำนักงานคณะกรรมการการศึกษาขั้นพื้นฐาน กระทรวงศึกษาธิการ จัดตั้งตามพระราชบัญญัติการศึกษาแห่งชาติ (ฉบับที่ 3) พ.ศ. 2553 และพระราชบัญญัติระเบียบบริหารราชการกระทรวงศึกษาธิการ (ฉบับที่ 2) พ.ศ.2553 ซึ่งกำหนดให้มีเขตพื้นที่การศึกษาประถมศึกษาและเขตพื้นที่การศึกษามัธยมศึกษา โดยสำนักงานเขตพื้นที่การศึกษามัธยมศึกษา เขต 12 รับผิดชอบการจัดการศึกษาโรงเรียนมัธยมศึกษาในสังกัดครอบคลุม 2 จังหวัด คือ จังหวัดนครศรีธรรมราช จำนวน 71 โรงเรียน และจังหวัดพัทลุง จำนวน 28 โรงเรียน (ปัจจุบันโอนไป อบจ.พัทลุง จำนวน 1 โรงเรียน คงเหลือ 27 โรงเรียน)

### ที่ตั้ง

ปัจจุบัน สำนักงานเขตพื้นที่การศึกษามัธยมศึกษา เขต 12 (นครศรีธรรมราชและพัทลุง) ตั้งอยู่ เลขที่ 12/13 หมู่ที่ 2 ถนนกะโรม ตำบลโพธิ์เสด็จ อำเภอเมือง จังหวัดนครศรีธรรมราช 80000 รับผิดชอบการบริหารจัดการศึกษาขั้นพื้นฐานระดับมัธยมศึกษา มีสถานศึกษาในสังกัดกระจายอยู่ในพื้นที่ 2 จังหวัด คือ จังหวัดนครศรีธรรมราช และจังหวัดพัทลุง โดยมีอาณาเขตติดต่อกับจังหวัดต่าง ๆ ดังนี้

ทิศเหนือ	ติดต่อกับ	จังหวัดสุราษฎร์ธานี
ทิศใต้	ติดต่อกับ	อำเภอควนเนียง อำเภอรัตภูมิ จังหวัดสงขลา และอำเภอควนกาหลง จังหวัดสตูล
ทิศตะวันออก	ติดต่อกับ	อำเภอไทย อำเภอสิงหนคร อำเภอสทิงพระ อำเภอกระแสดินธุ์ และอำเภอระโนด จังหวัดสงขลา
ทิศตะวันตก	ติดต่อกับ	จังหวัดสุราษฎร์ธานี จังหวัดกระบี่ จังหวัดสตูล และจังหวัดตรัง

## ภาพผังการเดินทาง



## อำนาจหน้าที่สำนักงานเขตพื้นที่การศึกษามัธยมศึกษา

พระราชบัญญัติการศึกษาแห่งชาติ (ฉบับที่ 3) พ.ศ.2553 , พระราชบัญญัติระเบียบบริหารราชการกระทรวงศึกษาธิการ (ฉบับที่ 2) พ.ศ.2553 และพระราชบัญญัติระเบียบข้าราชการครูและบุคลากรทางการศึกษา (ฉบับที่ 3) พ.ศ. 2553 ได้ประกาศในราชกิจจานุเบกษา เมื่อวันที่ 22 กรกฎาคม พ.ศ.2553 กำหนดให้มีเขตพื้นที่การศึกษาประถมศึกษา และเขตพื้นที่ศึกษามัธยมศึกษา นั้น สำนักงานเขตพื้นที่ศึกษามัธยมศึกษา ซึ่งเป็นหน่วยงานที่อยู่ภายใต้การกำกับดูแลของสำนักงานคณะกรรมการการศึกษาขั้นพื้นฐาน มีอำนาจหน้าที่ตามมาตรา 34 แห่งพระราชบัญญัติระเบียบบริหารราชการกระทรวงศึกษาธิการ พ.ศ. 2546 กฎกระทรวงกำหนดหลักเกณฑ์การแบ่งส่วนราชการภายในสำนักงานเขตพื้นที่การศึกษา พ.ศ. 2546 และประกาศกระทรวงศึกษาธิการ เรื่อง การแบ่งส่วนราชการภายในสำนักงานเขตพื้นที่การศึกษา พ.ศ. 2560 ได้กำหนดให้สำนักงานเขตพื้นที่การศึกษา มีอำนาจหน้าที่ดำเนินการให้เป็นไปตามอำนาจหน้าที่ของสำนักงานเขตพื้นที่การศึกษาตามกฎหมายว่าด้วยระเบียบบริหารราชการกระทรวงศึกษาธิการ และมีอำนาจหน้าที่ดังต่อไปนี้

1. จัดทำนโยบาย แผนพัฒนา และมาตรฐานการศึกษาของเขตพื้นที่การศึกษาให้สอดคล้องกับนโยบาย มาตรฐานการศึกษา แผนการศึกษา แผนพัฒนาการศึกษาขั้นพื้นฐาน และความต้องการของท้องถิ่น
2. วิเคราะห์การจัดตั้งงบประมาณเงินอุดหนุนทั่วไปของสถานศึกษา และหน่วยงานในเขตพื้นที่การศึกษา และแจ้งการจัดสรรงบประมาณที่ได้รับให้หน่วยงานข้างต้นรับทราบ รวมทั้งกำกับ ตรวจสอบ ติดตามการใช้จ่ายงบประมาณของหน่วยงานดังกล่าว

3. ประสาน ส่งเสริม สนับสนุน และพัฒนาหลักสูตรร่วมกับสถานศึกษาในเขตพื้นที่การศึกษา
4. กำกับ ดูแล ติดตามและประเมินผลสถานศึกษาขั้นพื้นฐาน และในเขตพื้นที่การศึกษา
5. ศึกษา วิเคราะห์ วิจัยและรวบรวมข้อมูลสารสนเทศด้านการศึกษาในเขตพื้นที่การศึกษา
6. ประสานการระดมทรัพยากรด้านต่าง ๆ รวมทั้งทรัพยากรบุคคล เพื่อส่งเสริม สนับสนุน การจัดการศึกษาในเขตพื้นที่การศึกษา
7. จัดระบบประกันคุณภาพการศึกษา และประเมินผลสถานศึกษาในเขตพื้นที่การศึกษา
8. ประสาน ส่งเสริม สนับสนุนการจัดการศึกษาของสถานศึกษาเอกชน องค์กรปกครองส่วนท้องถิ่นรวมทั้งบุคคล องค์กรชุมชน องค์กรวิชาชีพ สถาบันศาสนา สถานประกอบการ และสถาบันอื่นที่จัดการศึกษารูปแบบที่หลากหลายในเขตพื้นที่การศึกษา
9. ดำเนินการและประสาน ส่งเสริม สนับสนุนการวิจัยและพัฒนาการศึกษาในเขตพื้นที่การศึกษา
10. ประสาน ส่งเสริม การดำเนินการของคณะกรรมการ คณะอนุกรรมการและคณะทำงาน ด้านการศึกษา
11. ประสานการปฏิบัติราชการทั่วไปกับองค์กรหรือหน่วยงานต่างๆทั้งภาครัฐ เอกชน และ องค์กรปกครองส่วนท้องถิ่น
12. ปฏิบัติงานร่วมกับ หรือสนับสนุนการปฏิบัติงานของหน่วยงานอื่นที่เกี่ยวข้องหรือที่ได้รับ มอบหมาย

## โครงสร้างการบริหารสำนักงานเขตพื้นที่ศึกษามัธยมศึกษา เขต 12

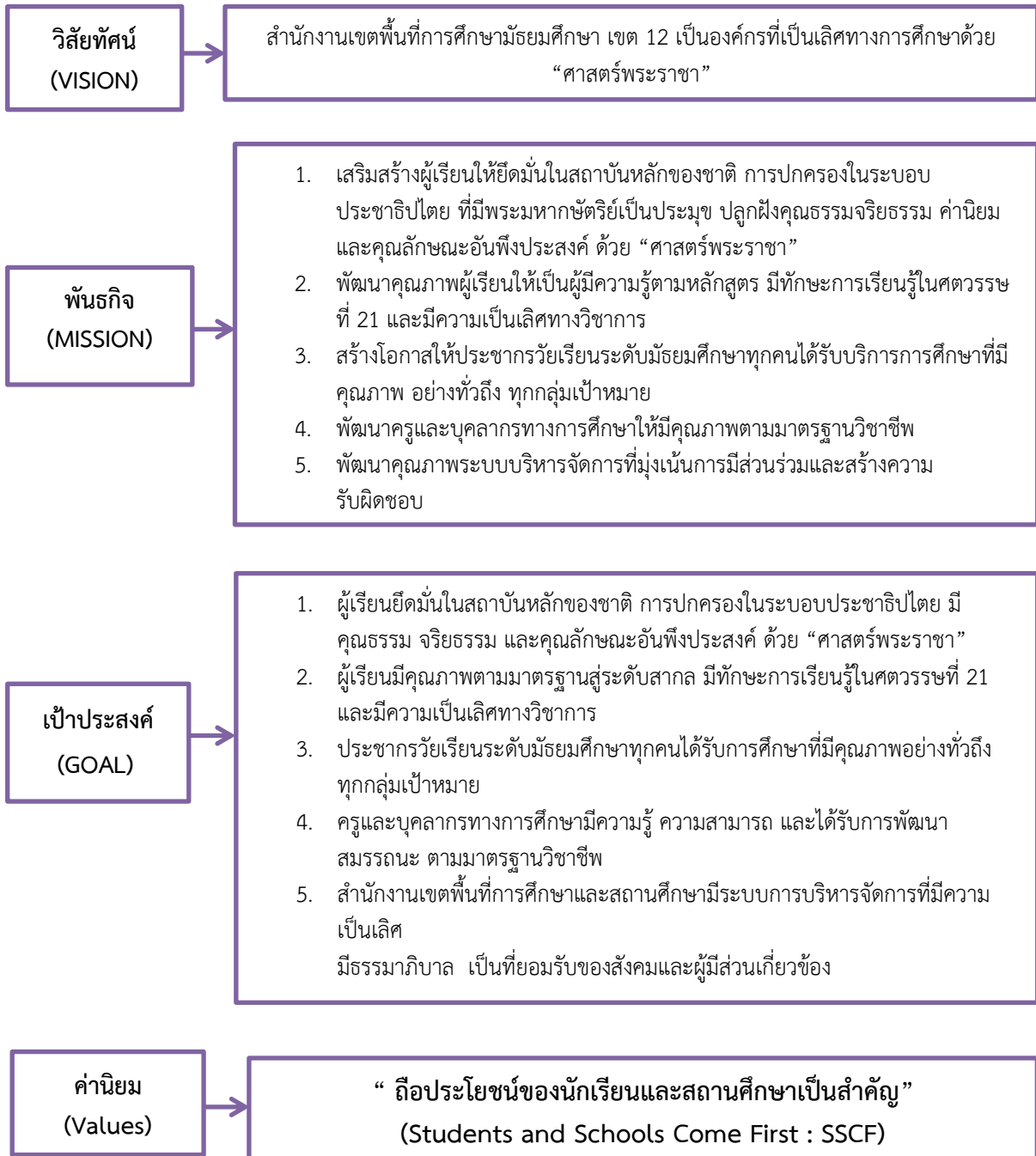
สำนักงานเขตพื้นที่ศึกษามัธยมศึกษา เขต 12 มีภารกิจหลักในการส่งเสริม สนับสนุน การจัดการศึกษาขั้นพื้นฐาน ระดับมัธยมศึกษา ในเขตพื้นที่จังหวัดนครศรีธรรมราชและจังหวัดพัทลุงมีส่วนราชการ ภายในสำนักงานเขตพื้นที่การศึกษา ตามประกาศกระทรวงศึกษาธิการ เรื่อง การแบ่งส่วนราชการภายใน สำนักงานเขตพื้นที่การศึกษา พ.ศ. 2560 ประกาศ ณ วันที่ 22 พฤศจิกายน พ.ศ. 2560 และตามประกาศ การแบ่งส่วนราชการภายในสำนักงานเขตพื้นที่การศึกษา (ฉบับที่ 2) พ.ศ. 2561 ประกาศ ณ วันที่ 28 สิงหาคม พ.ศ. 2561 ดังนี้

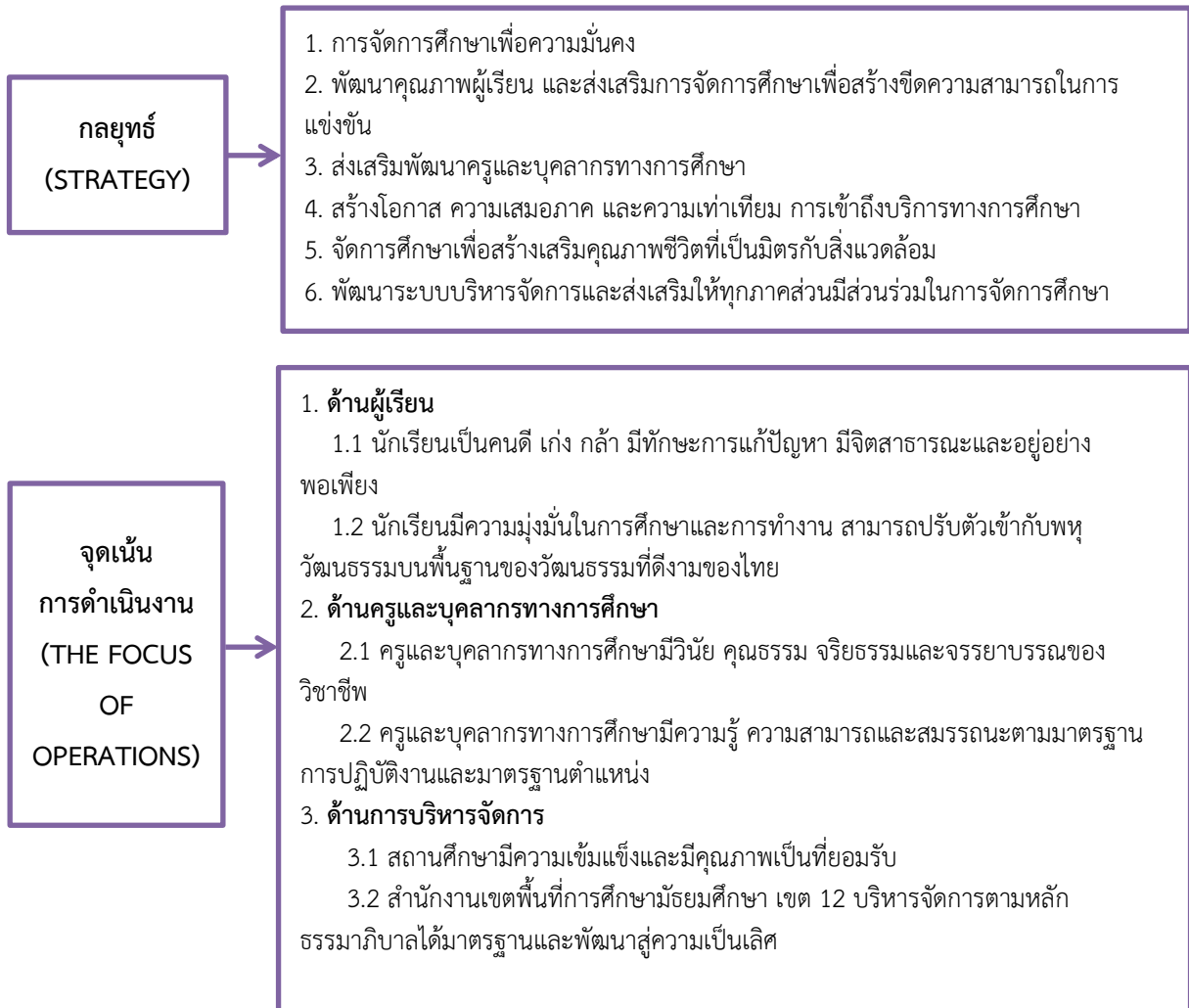
1. กลุ่มอำนวยการ
2. กลุ่มนโยบายและแผน
3. กลุ่มส่งเสริมการศึกษาทางไกล เทคโนโลยีสารสนเทศและการสื่อสาร
4. กลุ่มบริหารงานการเงินและสินทรัพย์
5. กลุ่มบริหารงานบุคคล
6. กลุ่มพัฒนาครูและบุคลากรทางการศึกษา
7. กลุ่มนิเทศ ติดตาม และประเมินผลการจัดการศึกษา
8. กลุ่มส่งเสริมการจัดการศึกษา
9. หน่วยตรวจสอบภายใน
10. กลุ่มกฎหมายและคดี

โครงสร้างการบริหารสำนักงานเขตพื้นที่การศึกษามัธยมศึกษา เขต 12



นโยบายสำนักงานเขตพื้นที่การศึกษามัธยมศึกษา เขต 12 ปีงบประมาณ พ.ศ.2561





ตัวชี้วัดการดำเนินงาน ประจำปีงบประมาณ พ.ศ.2561

ที่	ตัวชี้วัด
<b>กลยุทธ์ที่ 1</b>	<b>การจัดการศึกษาเพื่อความมั่นคง</b>
ตัวชี้วัดที่ 1	ร้อยละ 100 ของสถานศึกษาที่มีการบูรณาการ “ศาสตร์พระราชา” มาใช้ในการจัดกระบวนการเรียนรู้อย่างยั่งยืนโดยยึดสถาบันหลักของชาติ
ตัวชี้วัดที่ 2	ร้อยละ 100 ของสถานศึกษา ที่ปลูกฝังและเสริมสร้างวิถีประชาธิปไตย ความสามัคคี สมานฉันท์ สันติวิธี ต่อต้านการทุจริตคอร์รัปชันและยึดมั่นในการปกครองระบอบประชาธิปไตย อันมีพระมหากษัตริย์ทรงเป็นประมุข
ตัวชี้วัดที่ 3	ร้อยละ 100 ของผู้เรียนมีความรู้ความเข้าใจที่ถูกต้องเกี่ยวกับสถาบันชาติ ศาสนา พระมหากษัตริย์ ผ่านหลักสูตรและกระบวนการเรียนรู้ประวัติศาสตร์และความเป็นพลเมือง
ตัวชี้วัดที่ 4	ร้อยละ 100 ของสถานศึกษาที่มีการจัดการเรียนการสอน/กิจกรรมเพื่อเสริมสร้างความเป็นพลเมือง (Civic Education)



ที่	ตัวชี้วัด
ตัวชี้วัดที่ 5	ร้อยละ 100 ของผู้เรียนที่มีคุณธรรม จริยธรรม คุณลักษณะอันพึงประสงค์ตามหลักสูตรและค่านิยมหลัก 12 ประการ
ตัวชี้วัดที่ 6	ร้อยละ 100 ของผู้เรียนที่มีทักษะชีวิต
ตัวชี้วัดที่ 7	ร้อยละ 100 ของสถานศึกษาที่เข้าร่วมโครงการโรงเรียนคุณธรรมผ่านเกณฑ์มาตรฐานการประเมิน
ตัวชี้วัดที่ 8	ร้อยละ 100 ของผู้เรียนมีความรู้ ความเข้าใจและมีทักษะในการดูแลป้องกันภัยคุกคามในชีวิตรูปแบบใหม่
ตัวชี้วัดที่ 9	ร้อยละ 100 ของสถานศึกษาที่มีการจัดการเรียนการสอน/กิจกรรมเพื่อเสริมสร้างความรู้ความเข้าใจที่ถูกต้องเกี่ยวกับภัยคุกคามในชีวิตรูปแบบใหม่เพิ่มขึ้น
ตัวชี้วัดที่ 10	ร้อยละ 100 ของผู้เรียนได้รับการสร้างภูมิคุ้มกัน ป้องกันและแก้ไขปัญหาเสพติด
<b>กลยุทธ์ที่ 2</b>	<b>พัฒนาคุณภาพผู้เรียนและการส่งเสริมการจัดการศึกษาเพื่อสร้างขีดความสามารถในการแข่งขัน</b>
ตัวชี้วัดที่ 11	ร้อยละ 80 ของผู้เรียนที่เข้าร่วมกิจกรรมเพื่อสังคมและสาธารณประโยชน์
ตัวชี้วัดที่ 12	ร้อยละ 100 ของผู้เรียนเข้าร่วมกิจกรรมที่ส่งเสริมทักษะและคุณลักษณะพื้นฐานของพลเมืองไทย และสมรรถนะตรงตามหลักสูตร
ตัวชี้วัดที่ 13	ร้อยละ 100 ของผู้เรียนมีคุณลักษณะและทักษะการเรียนรู้ในศตวรรษที่ 21 (3R8C)
ตัวชี้วัดที่ 14	ร้อยละ 100 ของผู้เรียนที่มีทักษะการคิดวิเคราะห์ คิดแก้ปัญหา และคิดสร้างสรรค์จากการเรียนรู้ผ่านกิจกรรมการปฏิบัติจริง (Active learning)
ตัวชี้วัดที่ 15	ร้อยละ 60 ของผู้เรียนผ่านเกณฑ์การประเมินความสามารถด้านการใช้ภาษาอังกฤษเพื่อการสื่อสารและมีทักษะในการใช้ภาษาอาเซียนอย่างน้อย 1 ภาษา
ตัวชี้วัดที่ 16	ร้อยละ 40 ของผู้เรียนที่มีผลสัมฤทธิ์ตามหลักสูตรระดับชั้น อยู่ในระดับ 3 – 4
ตัวชี้วัดที่ 17	ร้อยละ 40 ของผู้เรียนที่มีคะแนนการทดสอบทางการศึกษาระดับชาตินิยมขั้นพื้นฐาน (O – NET) แต่ละวิชาผ่านเกณฑ์ 50% ขึ้นไป
ตัวชี้วัดที่ 18	ร้อยละ 40 ของสถานศึกษาที่มีคะแนนเฉลี่ยผลการทดสอบระดับชาติ สูงกว่าร้อยละ 50 แต่ละกลุ่มสาระเพิ่มขึ้น
ตัวชี้วัดที่ 19	ร้อยละ 40 ของผู้เรียนที่มีคะแนนเฉลี่ยผลการประเมินระดับนานาชาติโครงการ PISA สูงขึ้น
ตัวชี้วัดที่ 20	ร้อยละ 100 ของผู้เรียนแต่ละระดับชั้นผ่านเกณฑ์การประเมินการอ่านและการเขียนตามเกณฑ์ที่ สพฐ. กำหนด
ตัวชี้วัดที่ 21	ร้อยละ 80 ของผู้เรียนมีทักษะทางอาชีพ อย่างน้อย 1 อาชีพ
ตัวชี้วัดที่ 22	ร้อยละ 80 ของสถานศึกษาที่มีหลักสูตรส่งเสริมทักษะอาชีพ
ตัวชี้วัดที่ 23	ร้อยละ 100 ของผู้เรียนที่เข้าร่วมกิจกรรม การวางแผนอาชีพการศึกษาต่อเพื่อการมีงานทำ
ตัวชี้วัดที่ 24	ร้อยละ 11 ของสถานศึกษาที่จัดการศึกษา ในระบบทวิศึกษา
ตัวชี้วัดที่ 25	ร้อยละ 100 ของสถานศึกษาส่งเสริมการพัฒนาศักยภาพผู้เรียนสู่ความเป็นเลิศตามศักยภาพผู้เรียน



ที่	ตัวชี้วัด
ตัวชี้วัดที่ 26	ร้อยละ 100 ของสถานศึกษาที่มีผลรางวัล ในระดับจังหวัด ระดับเขตพื้นที่ ระดับภาค ระดับชาติ และระดับนานาชาติ
ตัวชี้วัดที่ 27	ร้อยละ 90 ของสถานศึกษาที่มีหลักสูตรที่ตอบสนองความต้องการของผู้เรียน ชุมชน และท้องถิ่น
ตัวชี้วัดที่ 28	ร้อยละ 90 ของสถานศึกษาที่จัดกระบวนการเรียนรู้ด้วยวิธีการที่หลากหลายเน้นการปฏิบัติจริง
ตัวชี้วัดที่ 29	ร้อยละ 80 ของสถานศึกษาที่มีระบบการวัดผลประเมินผลตามสภาพจริงอย่างมีศักยภาพ
ตัวชี้วัดที่ 30	ร้อยละ 100 ของสถานศึกษาที่มีระบบ การนิเทศภายในที่มีประสิทธิภาพ
<b>กลยุทธ์ที่ 3</b>	<b>ส่งเสริมพัฒนาครูและบุคลากรทางการศึกษา</b>
ตัวชี้วัดที่ 31	ร้อยละ 80 ของข้าราชการครูและบุคลากรทางการศึกษา ปฏิบัติตนได้ตามมาตรฐานวิชาชีพ
ตัวชี้วัดที่ 32	ร้อยละ 80 ของข้าราชการครูและบุคลากรทางการศึกษา ได้รับการพัฒนาให้มีความรู้ความสามารถทางวิชาชีพ และทักษะทางด้านเทคโนโลยีสารสนเทศ
ตัวชี้วัดที่ 33	ร้อยละ 70 ของข้าราชการครูและบุคลากรทางการศึกษา มีทักษะในการสื่อสารด้านภาษาอังกฤษ
ตัวชี้วัดที่ 34	ร้อยละ 80 ของข้าราชการครูและบุคลากรทางการศึกษา ก้าวหน้าในวิชาชีพ และได้รับสวัสดิการและมีความสุขในการทำงาน
ตัวชี้วัดที่ 35	ร้อยละ 80 ของสถานศึกษาและสำนักงานเขตพื้นที่การศึกษา มีกรอบอัตรากำลังครบตามเกณฑ์ที่กำหนด
ตัวชี้วัดที่ 36	สำนักงานเขตพื้นที่การศึกษาและสถานศึกษาทุกแห่ง มีระบบการประเมินและการพัฒนาครูและบุคลากรทางการศึกษา
<b>กลยุทธ์ที่ 4</b>	<b>สร้างโอกาส ความเสมอภาค และความเท่าเทียม การเข้าถึงบริการทางการศึกษา</b>
ตัวชี้วัดที่ 37	ร้อยละ 100 ของผู้เรียนจบการศึกษาระดับมัธยมศึกษาตอนต้นและระดับมัธยมศึกษาตอนปลายตามเวลาที่หลักสูตรกำหนด
ตัวชี้วัดที่ 38	ร้อยละ 97 ของผู้เรียนที่จบชั้นมัธยมศึกษาปีที่ 3 เข้าเรียนต่อระดับชั้นมัธยมศึกษาปีที่ 4 หรือเทียบเท่า
ตัวชี้วัดที่ 39	ระดับความสำเร็จของสถานศึกษาที่จัดระบบการดูแลช่วยเหลือนักเรียน อยู่ในระดับ 4 ขึ้นไป
ตัวชี้วัดที่ 40	อัตราออกกลางคันชั้นมัธยมศึกษาตอนต้นและมัธยมศึกษาตอนปลายลดลง 0.10
ตัวชี้วัดที่ 41	ร้อยละ 100 ของประชากรวัยเรียนได้รับโอกาสในการเข้ารับการศึกษาภาคบังคับเพิ่มขึ้น
ตัวชี้วัดที่ 42	ร้อยละ 100 ของนักเรียนพิเศษเรียนรวม ผ่านเกณฑ์การพัฒนาสมรรถภาพตามแผนการจัดการศึกษาเฉพาะบุคคล (IEP)
ตัวชี้วัดที่ 43	ร้อยละ 100 ของนักเรียนด้อยโอกาสและพิการ ได้รับการดูแลช่วยเหลือให้มีความพร้อมในการเรียน
ตัวชี้วัดที่ 44	ร้อยละ 100 ของสถานศึกษาได้รับการส่งเสริมสนับสนุนสื่อ แหล่งเรียนรู้ และระบบ ICT ครอบคลุมและทั่วถึง

ที่	ตัวชี้วัด
<b>กลยุทธ์ที่ 5</b>	<b>จัดการศึกษาเพื่อสร้างเสริมคุณภาพชีวิตที่เป็นมิตรกับสิ่งแวดล้อม</b>
ตัวชี้วัดที่ 45	ร้อยละ 100 ของผู้เรียนมีพฤติกรรมที่แสดงออกถึงความตระหนักในความสำคัญของการดำเนินชีวิตที่เป็นมิตรกับสิ่งแวดล้อมและการประยุกต์ใช้หลักปรัชญาของเศรษฐกิจพอเพียงในการดำเนินชีวิตเพิ่มขึ้น
ตัวชี้วัดที่ 46	ร้อยละ 100 ของสถานศึกษาจัดกิจกรรมสร้างจิตสำนึกรักษ์สิ่งแวดล้อมและน้อมนำแนวคิดตามหลักปรัชญาของเศรษฐกิจพอเพียงสู่การปฏิบัติ
ตัวชี้วัดที่ 47	ร้อยละ 80 ของสถานศึกษามีหลักสูตรกระบวนการเรียนรู้ มีแหล่งเรียนรู้ที่สร้างเสริมคุณภาพชีวิต ที่เป็นมิตรกับสิ่งแวดล้อม โดยมีเครือข่ายความร่วมมือกับภาคส่วนต่างๆ
ตัวชี้วัดที่ 48	ร้อยละ 80 ของสถานศึกษามีงานวิจัยหรือนวัตกรรมด้านการสร้างเสริมคุณภาพชีวิตที่เป็นมิตรกับสิ่งแวดล้อมที่ขยายเครือข่ายสู่ชุมชน
ตัวชี้วัดที่ 49	ร้อยละ 100 ของสถานศึกษาที่ดำเนินการตามเกณฑ์มาตรฐานสิ่งแวดล้อมศึกษา เพื่อการพัฒนาที่ยั่งยืน (EESD School : Education for Sustainable Development School)
<b>กลยุทธ์ที่ 6</b>	<b>พัฒนาระบบบริหารจัดการและส่งเสริมให้ทุกภาคส่วนมีส่วนร่วมในการจัดการศึกษา</b>
ตัวชี้วัดที่ 50	ระดับคุณภาพของสำนักงานเขตพื้นที่การศึกษามัธยมศึกษา มีการบริหารตามเกณฑ์มาตรฐานสำนักงานเขตพื้นที่การศึกษา อยู่ในระดับ 4 ขึ้นไป
ตัวชี้วัดที่ 51	ร้อยละ 87 ของสถานศึกษามีระบบประกันคุณภาพภายในที่เข้มแข็งและผ่านมาตรฐานในระดับดีขึ้น
ตัวชี้วัดที่ 52	ร้อยละ 100 ของเครือข่ายสหวิทยาเขต มีคุณภาพในการบริหารจัดการศึกษาตามนโยบายที่กำหนด
ตัวชี้วัดที่ 53	ร้อยละ 70 ของสถานศึกษาที่มีหน่วยงาน องค์กรต่างๆที่เข้ามามีส่วนร่วมในการจัดการศึกษาเพิ่มขึ้น

**ผู้บริหารสำนักงานเขตพื้นที่การศึกษามัธยมศึกษา เขต 12**

ที่	ชื่อ-สกุล	ตำแหน่ง	เบอร์โทร
1	นายสมบุรณ์ เรืองแก้ว	ผู้อำนวยการสำนักงานเขตพื้นที่การศึกษามัธยมศึกษา เขต 12	081-8956716
2	นายภาณุวัชร แก้วลำหัด	รองผู้อำนวยการสำนักงานเขตพื้นที่การศึกษามัธยมศึกษา เขต 12	089-6493764

**ผู้อำนวยการกลุ่ม/หน่วย**

ที่	ชื่อ-สกุล	ตำแหน่ง	เบอร์โทร
1	นางนิชนันท์ พงษ์เกษมพรกุล	ผู้อำนวยการกลุ่มอำนวยการ	081-8931437
2	นางมันทนา รัตนะรัต	ผู้อำนวยการกลุ่มนโยบายและแผน	086-3666831
3	นายไตรรงค์ สาดแว	ศึกษานิเทศก์ชำนาญการพิเศษ ปฏิบัติหน้าที่ ผอ.กลุ่มส่งเสริมการศึกษาทางไกลฯ	081-2711742
4	นางเนตรชนก ศรีรัตน์	ผู้อำนวยการกลุ่มบริหารงานการเงินและสินทรัพย์	086-9488149
5	นางพาดวรรณ ปรุเขตต์	นักประชาสัมพันธ์ชำนาญการพิเศษ ปฏิบัติหน้าที่ ผอ.กลุ่มบริหารงานบุคคล	081-9789320
6	นางสาวสาคร สุภัทรประทีป	นักทรัพยากรบุคคลชำนาญการพิเศษ ปฏิบัติหน้าที่ ผอ.กลุ่มพัฒนาครูและบุคลากรฯ	088-2706653
7	นางละอองทิพย์ บุญเกียรติ	ผู้อำนวยการกลุ่มนิเทศติดตามและประเมินผลการจัดการศึกษา	081-8952093
8	นางสาวพรทิพย์ เกิดสม	ผู้อำนวยการกลุ่มส่งเสริมการจัดการศึกษา	089-2978036
9	นางชุติมา พยุกฤช	ผู้อำนวยการหน่วยตรวจสอบภายใน	091-8241919
10	นายวิระพันธ์ โชติวัน	นิติกร ปฏิบัติหน้าที่ ผอ.กลุ่มกฎหมายและคดี	084-8381712

**หมายเลขโทรศัพท์ติดต่อ**

กลุ่ม/หน่วย ภายในสำนักงานเขตพื้นที่การศึกษามัธยมศึกษา เขต 12	
หน้าห้อง ผอ.สพม.12	075-345050 ต่อ 111
กลุ่มอำนวยการ	075-345050 ต่อ 101, 102, 063-0817136
กลุ่มนโยบายและแผน	075-345050 ต่อ 103, 063-0815442
กลุ่มส่งเสริมการศึกษาทางไกล เทคโนโลยีสารสนเทศและการสื่อสาร	075-345050 ต่อ 107, 063-0810195
กลุ่มบริหารงานการเงินและสินทรัพย์	075-345050 ต่อ 108, 081-0914664
กลุ่มบริหารงานบุคคล (ผอ.กลุ่มฯ, งานทะเบียนประวัติ, งานเครื่องราชฯ, งานอัตรากำลัง, งานกำหนดตำแหน่ง, งานวิทยฐานะ, งานถือจ่าย, งานเลื่อนขั้นเงินเดือน)	075-345050 ต่อ 104, 063-0817356

กลุ่ม/หน่วย ภายในสำนักงานเขตพื้นที่การศึกษามัธยมศึกษา เขต 12 (ต่อ)	
กลุ่มบริหารงานบุคคล (งานสรรหาและบรรจุแต่งตั้ง)	075-345050 ต่อ 120, 063-0817356
กลุ่มพัฒนาครูและบุคลากรทางการศึกษา	075-345050 ต่อ 120, 063-0817356
กลุ่มนิเทศ ติดตาม และประเมินผลการจัดการศึกษา	075-345050 ต่อ 106, 086-2697667
กลุ่มส่งเสริมการจัดการศึกษา	075-345050 ต่อ 105, 063-0810195
หน่วยตรวจสอบภายใน	075-345050 ต่อ 110, 063-0810924
กลุ่มกฎหมายและคดี	075-345050 ต่อ 104, 063-0817356
โทรสาร (Fax)	075-343575
สำนักงานฯ ส่วนแยกพัทลุง	074-68 2131, 074-68 2132
e-mail สพม.12	nrt@sea12.go.th
เว็บไซต์ สพม.12	<a href="http://www.sea12.go.th">www.sea12.go.th</a>

คณะกรรมการติดตาม ตรวจสอบ ประเมินผล และนิเทศการศึกษาของเขตพื้นที่การศึกษา (ก.ต.ป.น.)

ที่	ชื่อ-สกุล	ตำแหน่ง	เบอร์โทร
1	นายสมบูรณ์ เรืองแก้ว (ผอ.สพม.12)	ประธานกรรมการ	0-8189-5671-6
2	นายชาติชาย ทองเหลี่ยมภาค	กรรมการผู้แทนผู้บริหารสถานศึกษาขั้นพื้นฐาน ของรัฐ	0-8789-4288-2
3	นายณรงค์ สุทธิภักดี	กรรมการผู้แทนผู้บริหารสถานศึกษาขั้นพื้นฐาน ของเอกชน	0-8147-6457-9
4	นายสมพงษ์ บุญชรัตน์	กรรมการผู้ทรงคุณวุฒิ	0-8579-9679-1
5	นายณัฐวุฒิ รัตนอรุณ	กรรมการผู้ทรงคุณวุฒิ	0-8160-6584-3
6	นายสมทรง ฝั่งชลจิตร	กรรมการผู้ทรงคุณวุฒิ	0-8109-1163-1
7	ผศ.ดร.วีรยุทธ ชาตะกาญจน์	กรรมการผู้ทรงคุณวุฒิ	0-8668-9266-5
8	นายสุรพงศ์ เอื้อศิริพรฤทธิ์	กรรมการผู้ทรงคุณวุฒิ	0-8959-0063-0
9	นางละอองทิพย์ บุญเกียรติ (ผอ.กลุ่มนิเทศ ติดตามและ ประเมินผลฯ)	กรรมการและเลขานุการ	0-8189-5209-3

ผู้บริหารโรงเรียนในสังกัดสำนักงานเขตพื้นที่การศึกษามัธยมศึกษา เขต 12

ที่	โรงเรียน	ชื่อ-สกุล ผู้อำนวยการโรงเรียน	เบอร์โทร
<b>จังหวัดนครศรีธรรมราช</b>			
1	เบญจมาชูทิศ	นายภักดี เหมทานนท์	086-6893888
2	กัลยาณิศรศรีธรรมราช	นาย ส.สมบัติ มีสุนทร	081-5698752
3	ปากพูน	นายธวัช คำนวน	085-7989632
4	เมืองนครศรีธรรมราช	ว่าที่ร้อยตรี สมพร แก้วคง	091-8457348
5	โยธินบำรุง	นายชาติชาย ทองล้อมนาค	087-8942882
6	ตรีนิมิตวิทยา	ว่าที่ร้อยตรี โชคดี เกียรติภาค	098-0673475
7	ท่านครุณาณวโรภาสอุทิศ	นายสันติ นาคี	062-2089637
8	วิทยาศาสตร์จุฬารณราชวิทยาลัย นศ.	นายสุนทรสิทธิ์ เพชรรักษ์คำด้วง	096-1956536
9	สวนกุหลาบวิทยาลัย นศ.	นายสมพงษ์ ปานหงษ์	089-6510605
10	ขุนทะเลวิทยาคม	นายเลิศชาย ขจรจิตต์เมตต์	088-7535866
11	เฉลิมราชประชาอุทิศ	นายพงศ์สิทธิ์ สิริกาญจน์	098-7032529
12	เตรียมอุดมศึกษามาภาคใต้	นายพีระพงษ์ สองวิหค	089-9094947
13	พระพรหมพิทยานุสรณ์	นายจรูญ ชัยทองสุขทอง	081-0826088
14	ทางพูนวิทยาการ	นายอนันท์ แดงเรือง	091-0462723
15	เฉลิมพระเกียรติสมเด็จพระศรีนครินทร์ นศ.	นายสุภาพ เต็มรัตน์	094-5981458
16	ฉวางรัชดาภิเษก	นายจำเริญศักดิ์ แสงแก้ว	081-2737295
17	ละอวยพิทยานุสรณ์	นางลักขณา บุญญาธิการ	081-8941287
18	พิปูนสังฆรักษ์ประชาอุทิศ	นายปชานนท์ ชนะราวี	085-6917405
19	นางเอื้อยวิทยา	นายสุพจน์ จงจิตร	083-5202989
20	ทุ่งสง	นายสุนันท์ กลับพันธ์	081-8934746
21	สตรีทุ่งสง	นายสง่า นาวารัตน์	086-0425948
22	ทุ่งสงวิทยา	นายสถิตย์ รัตนบุรี	081-0808713
23	ทุ่งสงสหประชาสรรค์	นายจิรัฏฐ์ รัตนพันธ์	080-0396617
24	ก้างปลาวิทยาคม	นายประเสริฐ ธานีรัตน์	089-8668246
25	นาบอน	นายธีระวุฒิ มีประดิษฐ์	089-9700528
26	ทุ่งใหญ่วิทยาคม	นายนันท์วัฒน์ ชัยวิจิต	089-9096625
27	กรูงหย่นวิทยาการ	นายเฉลิมชัย จิตรสำรวย	081-0774063
28	ทุ่งใหญ่เฉลิมราชอนุสรณ์	นายเฉลิมพงศ์ ช่วยคุ้ม	087-8918665
29	เสม็ดจวนวิทยาคม	นายปรีชา ปัญญาณฤพล	081-9589373
30	ทุ่งสังพิทยาคม	นางวิมล หนูชุม	081-5396425
31	บางขันวิทยา	นายนราวุธ สุจิตะพันธ์	081-0857089, 081-8929821
32	วังหินวิทยาคม	นายสุพัฒน์ เดชขุน	089-8723686

ที่	โรงเรียน	ชื่อ-สกุล ผู้อำนวยการโรงเรียน	เบอร์โทร
33	ประสานราษฎร์บำรุง	นางอนุ แสงแก้ว	089-5874175
34	ช่างกลางประชานุกูล	นายอนันต์ รัชศรีทอง	086-2826919
35	เขียร์ใหญ่	นายปราโมทย์ พรหมนิล	087-8059991
36	วิเชียรประชาสรรค์	นายรัตตัญญู ศรีไชย	088-7611833
37	เขียร์ใหญ่สามัคคีวิทยา	นายพิทักษ์ เชิญทอง	097-2979027
38	ัญญาวดีศึกษา	นายสมศักดิ์ คงแป้น	081-0861703
39	ชะอวด	นายประยูร รัชก์ำเนิด	080-1483931
40	ชะอวดวิทยาการ	นางสุภาภรณ์ คงคานนท์	091-0466797
41	เกาะขันธุ์ประชาภิบาล	นายอรุณ พงศ์เพ็ชร	084-3135429
42	ขอนหาดประชาสรรค์	นายอรรถพร อักษรนำ	087-2819923
43	ชะอวดเคร่งธรรมวิทยา	นางสาววิมล นาวารัตน์	065-4989153
44	ปากพ่อง	นายประเสริฐ ชีใหม่	089-5948360
45	โศภนคณาภรณ์	นายเกียรติศักดิ์ บุญรวบ	089-9717409
46	อินทร์ธานีวิทยาคม	นายอรุณรัชก์ำ จันทร์ศรี	091-0539726
47	สตรีปากพ่อง	นายจิราพร รัตนกุล	081-0900107
48	ร้อนพิบูลย์เกียรติวสุนธราภิวัฒน์	นายประโยชน์ ชัยณรงค์	096-8105550 , 089-9727259
49	คีรีราษฎร์พัฒนา	นายณัฐวุฒิ รัตนอรุณ	081-6065843
50	ควนเกษสุทธิวิทยา	ว่าที่ร้อยตรี อัครเดช สิ้นภิบาล	080-3890595
51	เสาชิงวิทยา	นายวิชัย สุขพันธุ์	089-8661601
52	ตระพังพิทยาคม	นายสันติกร รัชสองหมื่น	084-8373663
53	หัวไทรราษฎร์ราษฎร์	นายคีรี มากสังข์	081-9567201
54	แหลมราษฎร์ราษฎร์	นายจิรวิชัย มั่นคงวัฒนะ	086-2681112
55	นพคุณประชาสรรค์	นางสาววิภาดา ขุนทองจันทร์	088-2706572
56	ทรายขาววิทยา	นายอรุณ รอดสันติกุล	063-9406106
57	เขาพังไกร	นายสุธีรจ ุภณ์ภัก	095-2578876
58	มัธยมศึกษาจุฬาภรณ์	นายศรีวิชัย คงจันทร์	081-7029942
59	พรหมคีรีพิทยาคม	นายกำพล ทองอยู่	081-6909429
60	บ้านเกาะวิทยา	นางสาวกัญญ์พิดา จงคง	094-8966915
61	ท่าศาลาประสิทธิ์ศึกษา	นายสุรพงศ์ เอื้อศิริพรฤทธิ์	089-5900630
62	โมคลานประชาสรรค์	นางวิมลวิพา รัชสม	081-0897428
63	สระแก้วรัตนวิทย์	นางสาวนิร ฬิวกระด้าง	089-9098442
64	ลีลลคุณาธารวิทยา	นายสุนทร เพชรดี	089-4705209
65	ฉลองรัฐราษฎร์อุทิศ	นายกิตติชัย ไชยศร	086-5979928
66	ลีลลประชาสรรค์	นางกิงขวัญ สุขสงวน	091-8206556, 089-6964710

ที่	โรงเรียน	ชื่อ-สกุล ผู้อำนวยการโรงเรียน	เบอร์โทร
67	เทพราชพิทยาสรรค์	นายสมเจตน์ ไชยเมือง	087-8864652
68	ชนอมพิทยา	นายสิทธิพร นิลพัฒน์	080-0829810
69	ทองเนียนคณาภิบาล	นายสมมาศ หนูแก้ว	086-4800156, 096-6362503
70	คงคาประชารักษ์	นายพยัส ศิริพันธ์	082-8188872
71	นบพิตวิทยา	นายประพฤติ วงศ์ชนะ	089-9718791
<b>จังหวัดพัทลุง</b>			
72	พัทลุง	นายสาวิทย์ บุญประเสริฐ	091-0489398
73	พัทลุงพิทยาคม	นายสมพร กาญจนพันธ์	093-5749293
74	พรหมพินิตชัยบุรี	นายภูวนัย รักจำรูญ	061-5571132
75	ประภัสสรรังสิต	นายฉุขวิทยา หนูฤทธิ์	086-9580490
76	วชิรธรรมสถิต	นางอุบล หนูมาก	089-5902233
77	สตรีพัทลุง	นางมาลี แก้วละเอียด	065-0569360, 081-8984369
78	กงหราพิชากร	นางอุไร พรหมปาน	081-0944468
79	ชะรัดชนูปถัมภ์	นางเบญจวรรณ รัตนะ	089-2972496
80	ห่านโพธิ์พิทยาคม	นายการุณ ชูช่วย	089-9750184
81	ประชาบำรุง	นายพรศักดิ์ ชุมทอง	081-9692790
82	ตะโหมด	นายสมพงศ์ บุญชรัตน์	085-7996791
83	ควนขนุน	นางสาวภริษฎญา อินถิติ	086-4981225
84	พนาตุง	นายสมบูรณ์ ชุนทิพย์	081-9597514
85	ดอนศาลานำวิทยา	นายเพชร มั่นคง	089-6503851
86	ปัญญาวุธ	นายนิกร แสงเกื้อหนุน	065-0319799, 097-0930434
87	ควนพระสาครินทร์	นายสมนึก เวชสิทธิ์	084-1935578
88	ปากพะยูนพิทยาคาร	นายปรีชา มากมณี	089-5962457
89	หารเทารังสีประชาสรรค์	นายชม รุ่งเรือง	093-7579229
90	ศรีบรรพตพิทยาคม	นายอนุกุล ชุมทอง	081-7380940
91	ตะพานพิทยา	นายสุวิทย์ ไกรพัฒ	087-2980358
92	ป่าบอนพิทยาคม	นายปวิช เลือดฉิม	095-7624922
93	บางแก้วพิทยาคม	นางพรเพ็ญ แปงประเสริฐ	089-7325377
94	ป่าพะยอมพิทยาคม	นายพิชัย บุขรรัตน์	081-9594807
95	นิคมควนขนุนวิทยา	นายเอนก พรหมชาติ	086-6907524
96	เขาชัยสน	นายมณี เรืองแก้ว	084-9689348, 062-2139963
97	นาขยาดพิทยาคาร	นายสุพงษ์ ศรีสุวรรณวิเชียร	089-2948554
98	อุดมวิทยายน	นางนฤนันท์ เพชรสุวรรณ	084-0510409



## รูปแบบการบริหารและการจัดการศึกษา ของ สพม.12

รูปแบบ กลุ่มสหวิทยาเขต จำนวน 6 กลุ่ม ประกอบด้วย

- โรงเรียนในพื้นที่จังหวัดนครศรีธรรมราช จำนวน 4 กลุ่ม
- โรงเรียนในพื้นที่จังหวัดพัทลุง จำนวน 2 กลุ่ม

กลุ่มสหวิทยาเขตที่ 1			
ที่	โรงเรียน	ที่	โรงเรียน
1	เบญจมาชูทิศ	9	สวนกุหลาบวิทยาลัย นครศรีธรรมราช
2	กัลยาณิศรีธรรมราช	10	ขุนทะเลวิทยาคม
3	ปากพูน	11	เฉลิมราชประชาอุทิศ
4	เมืองนครศรีธรรมราช	12	เตรียมอุดมศึกษาภาคใต้
5	โยธินบำรุง	13	พระพรหมพิทยานุสรณ์
6	ตรีนิมิตรวิทยา	14	ทางพูนวิทยาการ
7	ท่านครุฑาณวโรภาสอุทิศ	15	เฉลิมพระเกียรติสมเด็จพระศรีนครินทร์ฯ
8	วิทยาศาสตร์จุฬาภรณ์ราชวิทยาลัย นครศรีธรรมราช		

กลุ่มสหวิทยาเขตที่ 2			
ที่	โรงเรียน	ที่	โรงเรียน
1	บางขันวิทยา	11	นางเอื้อยวิทยา
2	วังหินวิทยาคม	12	พิบูลสังฆรักษ์ประชาอุทิศ
3	ประสาธน์ราษฎร์บำรุง	13	ก้างปลาวิทยาคม
4	ช้างกลางประชานุกูล	14	ทุ่งสง
5	ทุ่งสงวิทยา	15	กรุงหยันวิทยาการ
6	ทุ่งสงสหประชาสรรค์	16	ทุ่งสังพิทยาคม
7	สตรีทุ่งสง	17	ทุ่งใหญ่เฉลิมราชอนุสรณ์ รัชมิ่งคลาภิเษก
8	นาบอน	18	ทุ่งใหญ่วิทยาคม
9	ฉวางรัชดาภิเษก	19	เสม็ดจวนวิทยาคม
10	ละอายพิทยานุสรณ์		

กลุ่มสหวิทยาเขตที่ 3			
ที่	โรงเรียน	ที่	โรงเรียน
1	นพคุณประชาสรรค์	13	ชะอวด
2	ทรายขาววิทยา	14	ชะอวดวิทยาการ
3	เขาพังไกร	15	เกาะจันทร์ประชาภิบาล
4	ร่อนพิบูลย์เกียรติวสุนธราภิวัฒน์	16	ขอนแก่นประชาสรรค์
5	เชียรใหญ่	17	ชะอวดเคร่งธรรมวิทยา
6	วิเชียรประชาสรรค์	18	หัวไทรบำรุงราษฎร์
7	เชียรใหญ่สามัคคีวิทยา	19	แหลมราษฎร์บำรุง
8	ธัญญาดีศึกษา	20	เสาชิงช้าวิทยา
9	ปากพนัง	21	ตระพังพิทยาคม
10	สตรีปากพนัง	22	มัธยมศึกษาจุฬาภรณ์
11	โศภนคณาภรณ์	23	ควนเกษสุทธีวิทยา
12	อินทร์ธานีวิทยาคม	24	คีรีราษฎร์พัฒนา

กลุ่มสหวิทยาเขตที่ 4			
ที่	โรงเรียน	ที่	โรงเรียน
1	ท่าศาลาประสิทธิ์ศึกษา	8	เทพราชพิทยาสรรค์
2	โมคลานประชาสรรค์	9	บ้านเกาะวิทยา
3	สระแก้วรัตนวิทย์	10	คงคาประชารักษ์
4	พรหมคีรีพิทยาคม	11	นบพิตำวิทยา
5	สิชลคุณาธารวิทยา	12	ขนอมพิทยา
6	สิชลประชาสรรค์	13	ท้องเนียนคณาภิบาล
7	ฉลุงรัฐราษฎร์อุทิศ		

กลุ่มสหวิทยาเขตที่ 5			
ที่	โรงเรียน	ที่	โรงเรียน
1	พัทลุง	9	อุดมวิทยายน
2	พัทลุงพิทยาคม	10	นาขยาดวิทยาคาร
3	สตรีพัทลุง	11	ดอนศาลานำวิทยา
4	พรหมพิณิตชัยบุรี	12	ปัญญาวุธ
5	ประภัสสรรังสิต	13	ศรีบรรพตพิทยาคม
6	วชิรธรรมสถิต	14	ตะพานพิทยา
7	ควนขนุน	15	ป่าพะยอมพิทยาคม
8	พนาगतุง	16	นิคมควนขนุนวิทยา

กลุ่มสหวิทยาเขตที่ 6			
ที่	โรงเรียน	ที่	โรงเรียน
1	เขาชัยสน	7	ป่าบอนพิทยาคม
2	ปากพะยูนพิทยาคาร	8	บางแก้วพิทยาคม
3	ทหารรังสีประชาสรรค์	9	ทานโพธิ์พิทยาคม
4	กงหราพิชากร	10	ควนพระสาครินทร์
5	ประชาบำรุง	11	ชะรัดชนูปถัมภ์
6	ตะโหมด		

รูปแบบ เครือข่ายส่งเสริมประสิทธิภาพการจัดการมัธยมศึกษา (สหวิทยาเขต) (จำนวน 17 สหวิทยาเขต)

สหวิทยาเขตที่	ชื่อ	จำนวนโรงเรียน	ชื่อโรงเรียน
1	เบญจมาราชูทิศ	5	1. เบญจมาราชูทิศ 2. เมืองนครศรีธรรมราช 3. สวนกุหลาบวิทยาลัย นศ. 4. ชุนทะเลวิทยาคม 5. ปากพูน
2	กัลยาณี	5	1. กัลยาณีศรีธรรมราช 2. ตรีนมิตวิทยา 3. ท่านครุณามวโรภาสอุทิศ 4. โยธินบำรุง 5. วิทยาศาสตร์จุฬารณราชวิทยาลัย นครศรีธรรมราช
3	พระพรหม – เฉลิมพระเกียรติ	5	1. เตรียมอุดมศึกษาภาคใต้ 2. พระพรหมพิทยานุสรณ์ 3. เฉลิมราชประชาอุทิศ 4. ทางพูนวิทยาการ 5. เฉลิมพระเกียรติสมเด็จพระศรีนครินทร์ นครศรีธรรมราช
4	ทุ่งสง	4	1. ทุ่งสง 2. บางขันวิทยา 3. วังหินวิทยาคม 4. ก้างปลาวิทยาคม
5	สตรีทุ่งสง	5	1. สตรีทุ่งสง 2. ทุ่งสงวิทยา 3. ทุ่งสงสหประชาสรรค์ 4. ช้างกลางประชานุกูล 5. นาบอน
6	ร่อนพิบูลย์ฯ – จุฬารณณ์	6	1. ร่อนพิบูลย์เกียรติวสุนธราภิวัฒก์ 2. เสาชิงวิทยา 3. ศิริราชบุรุษพัฒนา 4. ตระพังพิทยาคม 5. ควนเกษศอุทธิวิทยา 6. มัธยมศึกษาจุฬารณณ์
7	ต้นน้ำตาปี	5	1. ฉวางรัชดาภิเษกฯ 2. ละอายพิทยานุสรณ์ 3. พิปูนสังฆรักษ์ประชาอุทิศ 4. นางเอื้อยวิทยา 5. ประสาธน์ราษฎร์บำรุง
8	ทุ่งใหญ่	5	1. ทุ่งใหญ่วิทยาคม 2. ทุ่งใหญ่เฉลิมราชอนุสรณ์ฯ 3. กรุงหยันวิทยาการ 4. เสม็ดจวนวิทยาคม 5. ทุ่งสังพิทยาคม
9	หัวไทร - เชียรใหญ่	7	1. หัวไทรบำรุงราษฎร์ 2. เขียรใหญ่ 3. เขียรใหญ่สามัคคีวิทยา 4. ทราขาววิทยา 5. แหลมราษฎร์บำรุง 6. นพคุณประชาสรรค์ 7. เขาพังไกร
10	ปากพนัง- เชียรใหญ่	6	1. ปากพนัง 2. สตรีปากพนัง 3. โศภนคณาภรณ์ 4. อินทร์ธานีวิทยาคม 5. วิเชียรประชาสรรค์ 6. ัญญาวดีศึกษา
11	ชะอวด	5	1. ชะอวด 2. ชะอวดวิทยาการ 3. ชะอวดเคร่งธรรมวิทยา 4. ขอนหาดประชาสรรค์ 5. เกาะขันธุ์ประชาภิบาล
12	สิชล – ขนอม	6	1. สิชลคุณาธารวิทยา 2. สิชลประชาสรรค์ 3. ฉลองรัฐราษฎร์อุทิศ 4. เทพราชพิทยาสรรค์ 5. ขนอมพิทยา 6. ท้องเนียนคณาภิบาล

สหวิทยา เขตที่	ชื่อ	จำนวน โรงเรียน	ชื่อโรงเรียน
13	ท่าศาลา – นบพิตำ – พรหมคีรี	7	1. ท่าศาลาประสิทธิ์ศึกษา 2. สระแก้วรัตนวิทย์ 3. โมคลานประชาสรรค์ 4. นบพิตำวิทยา 5. คงคาประชารักษ์ 6. พรหมคีรีพิทยาคม 7. บ้านเกาะวิทยา
14	พัทลุง	8	1. พัทลุง 2. พัทลุงพิทยาคม 3. พรหมพิณิตชัยบุรี 4. ประภัสสรรังสิต 5. วชิรธรรมสถิต 6. ศรีบรรพตพิทยาคม 7. ตะแพนพิทยา 8. ปัญญาวุธ
15	สตรีพัทลุง	8	1. สตรีพัทลุง 2. ควนขนุน 3. พนางตุง 4. อุดมวิทยายน 5. ดอนศาลานำวิทยา 6. นาขยายวิทยาคาร 7. ป่าพะยอมพิทยาคม 8. นิคมควนขนุนวิทยา
16	ตะโหมด	6	1. ตะโหมด 2. ประชาบำรุง 3. เขาชัยสน 4. หานโพธิ์พิทยาคม 5. กงหราพิชากร 6. ชะรัตชนูปถัมภ์
17	ปากพะยูน	5	1. ปากพะยูนพิทยาคาร 2. ทารเทารังสีประชาสรรค์ 3. ควนพระสาครินทร์ 4. ป่าบอนพิทยาคม 5. บางแก้วพิทยาคม

ศูนย์พัฒนาวิชาการโรงเรียนมัธยมศึกษา จำนวน 40 ศูนย์

ลำดับที่	ศูนย์พัฒนาวิชาการกลุ่มสาระ	ที่ตั้งศูนย์ / โรงเรียน
<b>จังหวัดนครศรีธรรมราช (27 ศูนย์)</b>		
1	ภาษาไทย	เบญจมาชูทิศ
2	คอมพิวเตอร์	เบญจมาชูทิศ
3	ฝรั่งเศส	เบญจมาชูทิศ
4	ภาษาจีน	เบญจมาชูทิศ
5	ภาษาอังกฤษ	กัลยาณีศรีธรรมราช
6	นาฏศิลป์	กัลยาณีศรีธรรมราช
7	ภาษาญี่ปุ่น	เตรียมอุดมศึกษาภาคใต้
8	คณิตศาสตร์	เตรียมอุดมศึกษาภาคใต้
9	สุขศึกษาและพลศึกษา	เมืองนครศรีธรรมราช
10	ดนตรีสากล	โยธินบำรุง
11	วิทยาศาสตร์	วิทยาศาสตร์จุฬารณราชวิทยาลัย นครศรีธรรมราช
12	ภาษาเกาหลี	วิทยาศาสตร์จุฬารณราชวิทยาลัย นครศรีธรรมราช
13	สังคม ศาสนาและวัฒนธรรม	เฉลิมพระเกียรติสมเด็จพระศรีนครินทร์ นครศรีธรรมราช
14	ธุรกิจ	สตรีปากพ่อง
15	นักเรียนพิเศษเรียนร่วม	สตรีปากพ่อง
16	ดนตรีไทย	ปากพ่อง
17	ลูกเสือ เนตรนารี	คีรีราษฎร์พัฒนา
18	เกษตรกรรม	ฉวางรัชดาภิเษก
19	คหกรรม	สตรีทุ่งสง
20	ศิลปะ	พรหมคีรีพิทยาคม
21	กิจกรรมพัฒนาผู้เรียน	ท่าศาลาประสิทธิ์ศึกษา
22	อุตสาหกรรม	ทุ่งสง
23	ศิลปะพื้นบ้าน	เชียรใหญ่
24	หุ่นยนต์	สิชลคุณาธารวิทยา
25	เศรษฐกิจพอเพียง	สวนกุหลาบวิทยาลัย นครศรีธรรมราช
26	อาเซียน	เมืองนครศรีธรรมราช
27	ระบบดูแลช่วยเหลือนักเรียน (ศูนย์เฉพาะกิจ)	ท่านครุฑวนวโรภาสอุทิศ
<b>จังหวัดพัทลุง 13 ศูนย์</b>		
1	ภาษาไทย	พัทลุง
2	ภาษาอังกฤษ	สตรีพัทลุง
3	คณิตศาสตร์	พัทลุง
4	สังคม ศาสนาและวัฒนธรรม	หารเทารังสีประชาสรรค์
5	วิทยาศาสตร์	ป่าพะยอมพิทยาคม
6	สุขศึกษาและพลศึกษา	ตะโหมด

ลำดับที่	ศูนย์พัฒนาวิชาการกลุ่มสาระ	ที่ตั้ง (โรงเรียน)
7	การงานอาชีพ	พัทลุงพิทยาคม
8	ศิลปะ	ประภัสสรรังสิต
9	กิจกรรมพัฒนาผู้เรียน	ควนขนุน
10	นักเรียนพิเศษเรียนร่วม	ตะโหนด
11	ทัศนศิลป์	เขาชัยสน
12	นาฏศิลป์	ตะโหนด
13	คอมพิวเตอร์	สตรีพัทลุง





## ข้อมูลพื้นฐานทางการศึกษา ปีการศึกษา 2561

### ข้อมูลพื้นฐานของโรงเรียนในสังกัด

#### รหัสสถานศึกษา และประเภทของโรงเรียน

##### 1. การกำหนดรหัสสถานศึกษา

###### หลักเกณฑ์การกำหนดรหัสสถานศึกษา

การจัดเก็บข้อมูลในระบบสารสนเทศจำเป็นต้องมีการกำหนดรหัสเพื่อใช้สำหรับการแลกเปลี่ยนข้อมูล และเพื่อให้ระบบข้อมูลเป็นมาตรฐานเดียวกัน จึงได้มีการตกลงร่วมกันในการกำหนดรหัสสถานศึกษาของหน่วยงานทุกสังกัด ทั้งในและนอกสังกัด กระทรวงศึกษาธิการ

การกำหนดรหัสสถานศึกษา ให้ใช้รหัส 10 หลัก (XXXXXXXXXX)

หลักที่ 1 ถึง 2 กำหนดเป็นรหัสหน่วยงาน

หลักที่ 3 ถึง 4 กำหนดเป็นรหัสจังหวัด

หลักที่ 5 ถึง 10 ให้ต้นสังกัดเป็นผู้กำหนดรายละเอียดการใช้ตามเหตุผลความจำเป็น

ดังนั้น สำนักงานคณะกรรมการการศึกษาขั้นพื้นฐาน ซึ่งเป็นหน่วยงานต้นสังกัด ได้กำหนดรหัสให้สถานศึกษาในสังกัด เพื่อใช้ตามภารกิจของหน่วยงาน ประกอบด้วย 3 รหัส ดังนี้

###### รหัสสถานศึกษา (กระทรวงศึกษาธิการ) 10 หลัก

หลักที่ 1 - 2 กำหนดเป็นรหัสหน่วยงาน หมายถึง รหัส สพฐ. (10)

หลักที่ 3 - 4 กำหนดเป็นรหัสจังหวัด หมายถึง รหัสจังหวัดตามการแบ่งเขตการปกครองของกระทรวงมหาดไทย เช่น รหัสจังหวัดนครศรีธรรมราช (80) รหัสจังหวัดพัทลุง (93)

หลักที่ 5 - 10 สพฐ. เป็นผู้กำหนด โดยใช้รหัส Obec (รหัส per code )

###### รหัส smis มีตัวเลข 8 หลัก

หลักที่ 1 - 2 หมายถึง รหัสจังหวัดตามการแบ่งเขตการปกครองของกระทรวงมหาดไทย

หลักที่ 3 - 4 หมายถึง รหัสเขตพื้นที่ (เดิม)

หลักที่ 5 หมายถึง รหัสประเภทโรงเรียน

หลักที่ 6 - 8 หมายถึง เลขลำดับของโรงเรียน ที่เรียงภายในเขตพื้นที่ (เดิม)

###### รหัส obec (per code) มีตัวเลข 6 หลัก

หลักที่ 1 - 2 หมายถึง เลขรหัสจังหวัดตามรหัสจังหวัดของสำนักงานสถิติแห่งชาติ

หลักที่ 3 - 6 หมายถึง เลขลำดับของโรงเรียน ที่เรียงลำดับภายในจังหวัดนั้นๆ

## 2. การกำหนดประเภทของสถานศึกษา

- ประเภทที่ 1 หมายถึง โรงเรียนที่เปิดสอนระดับประถมศึกษา
- ประเภทที่ 2 หมายถึง โรงเรียนที่เปิดสอนระดับมัธยมศึกษา
- ประเภทที่ 3 หมายถึง โรงเรียนศึกษาพิเศษ
- ประเภทที่ 4 หมายถึง โรงเรียนศึกษาราชประชานูเคราะห์ (ศึกษาสงเคราะห์)
- ประเภทที่ 5 หมายถึง โรงเรียนที่จัดการศึกษาโดยครอบครัว
- ประเภทที่ 6 หมายถึง ศูนย์การเรียนรู้การจัดการศึกษาโดยครอบครัว
- ประเภทที่ 7 หมายถึง ศูนย์การศึกษาพิเศษ

### รหัสสถานศึกษาในสังกัดสำนักงานเขตพื้นที่การศึกษามัธยมศึกษา เขต 12

จังหวัดนครศรีธรรมราช				
ที่	ชื่อโรงเรียน	รหัส smis	รหัส percode (Obec)	รหัสโรงเรียน 10 หลัก
1	เบญจมาธาตุทิศ	80012001	210774	1080210774
2	กัลยาณีศรีธรรมราช	80012002	210775	1080210775
3	ปากพูน	80012003	210776	1080210776
4	เมืองนครศรีธรรมราช	80012004	210777	1080210777
5	โยธินบำรุง	80012005	210778	1080210778
6	ตรีนิมิตรวิทยา	80012006	210779	1080210779
7	ท่านครูคุณวโรภาสอุทิศ	80012007	210780	1080210780
8	วิทยาศาสตร์จุฬารัตนราชวิทยาลัย นครศรีธรรมราช	80012008	210781	1080210781
9	สวนกุหลาบวิทยาลัย นครศรีธรรมราช	80012009	210784	1080210784
10	ขุนทะเลวิทยาคม	80012010	210785	1080210785
11	เฉลิมราชประชาอุทิศ	80012011	210842	1080210842
12	เตรียมอุดมศึกษาภาคใต้	80012012	210843	1080210843
13	พระพรหมพิทยานุสรณ์	80012013	210844	1080210844
14	ทางพูนวิทยาคาร	80012014	210848	1080210848
15	เฉลิมพระเกียรติสมเด็จพระศรีนครินทร์ นศ.	80012015	210849	1080210849
16	ฉวางรัชดาภิเษก	80022001	210786	1080210786
17	ละอ้ายพิทยานุสรณ์	80022003	210789	1080210789
18	พิปูนสังฆรักษ์ประชาอุทิศ	80022004	210790	1080210790
19	นางเอื้อยวิทยา	80022005	210791	1080210791
20	ทุ่งสง	80022006	210804	1080210804
21	สตรีทุ่งสง	80022007	210805	1080210805
22	ทุ่งสงวิทยา	80022008	210806	1080210806
23	ทุ่งสงสหประชาสรรค์	80022009	210807	1080210807
24	ก้างปลาวิทยาคม	80022010	210808	1080210808

ที่	ชื่อโรงเรียน	รหัส smis	รหัส percode (Obec)	รหัสโรงเรียน
25	นาบอน	80022015	210812	1080210812
26	ทุ่งใหญ่วิทยาคม	80022016	210813	1080210813
27	กรุงหยันวิทยาคาร	80022017	210814	1080210814
28	ทุ่งใหญ่เฉลิมราชอนุสรณ์ รัชมิ่งคลาสิก	80022018	210815	1080210815
29	เสม็ดจวนวิทยาคม	80022019	210816	1080210816
30	ทุ่งสังพิทยาคม	80022020	210817	1080210817
31	บางขันวิทยา	80022021	210838	1080210838
32	วังหินวิทยาคม	80022022	210839	1080210839
33	ประสานราษฎร์บำรุง	80022023	210840	1080210840
34	ช้างกลางประชานุกูล	80022024	210847	1080210847
35	เชียรใหญ่	80032001	210792	1080210792
36	วิเชียรประชาสรรค์	80032002	210793	1080210793
37	เชียรใหญ่สามัคคีวิทยา	80032003	210794	1080210794
38	ธัญญาวดีศึกษา	80032004	210795	1080210795
39	ชะอวด	80032005	210796	1080210796
40	ชะอวดวิทยาคาร	80032006	210797	1080210797
41	เกาะขันธประชาภิบาล	80032007	210798	1080210798
42	ขอนหาดประชาสรรค์	80032008	210799	1080210799
43	ชะอวดเคร่งธรรมวิทยา	80032009	210800	1080210800
44	ปากพนัง	80032012	210818	1080210818
45	โคกนคณาภรณ์	80032013	210820	1080210820
46	อินทร์ธานีวิทยาคม	80032014	210821	1080210821
47	สตรีปากพนัง	80032015	210819	1080210819
48	ร่อนพิบูลย์เกียรติวสุนธราภิวัฒก์	80032016	210822	1080210822
49	คีรีราษฎร์พัฒนา	80032017	210823	1080210823
50	ควนเกยสุทธิวิทยา	80032018	210824	1080210824
51	เสาชิงวิทยา	80032019	210825	1080210825
52	ตระพังพิทยาคม	80032020	210826	1080210826
53	หัวไทรบำรุงราษฎร์	80032021	210833	1080210833
54	แหลมราษฎร์บำรุง	80032022	210834	1080210834
55	นพคุณประชาสรรค์	80032023	210835	1080210835
56	ทรายขาววิทยา	80032024	210836	1080210836
57	เขาพังไกร	80032025	210837	1080210837
58	มัธยมศึกษาจุฬาภรณ์	80032026	210841	1080210841

ที่	ชื่อโรงเรียน	รหัส smis	รหัส percode (Obec)	รหัสโรงเรียน
59	พรหมคีรีพิทยาคม	80042001	210782	1080210782
60	บ้านเกาะวิทยา	80042002	210783	1080210783
61	ท่าศาลาประสิทธิ์ศึกษา	80042003	210801	1080210801
64	สิชลคุณาธารวิทยา	80042006	210827	1080210827
65	ฉลองรัฐราษฎร์อุทิศ	80042007	210828	1080210828
66	สิชลประชาสรรค์	80042008	210829	1080210829
67	เทพราชพิทยาสรรค์	80042009	210830	1080210830
68	ขนอมพิทยา	80042010	210831	1080210831
69	ท้องเนียนคณาภิบาล	80042011	210832	1080210832
70	คงคาประชารักษ์	80042012	210845	1080210845
71	นบพิตำวิทยา	80042013	210846	1080210846

จังหวัดพัทลุง				
ที่	ชื่อโรงเรียน	รหัส smis	รหัส percode (Obec)	รหัสโรงเรียน 10 หลัก
1	พัทลุง	93012001	340260	1093340260
2	พัทลุงพิทยาคม	93012002	340262	1093340262
3	พรหมพิณิตชัยบุรี	93012003	340263	1093340263
4	ประภัสสรรังสิต	93012004	340264	1093340264
5	วชิรธรรมสถิต	93012005	340265	1093340265
6	สตรีพัทลุง	93012006	340261	1093340261
7	กงหราพิชากร	93012008	340267	1093340267
8	ชะรัดชนูปถัมภ์	93012009	340268	1093340268
9	ทานโพธิ์พิทยาคม	93012010	340270	1093340270
10	ประชาบำรุง	93012011	340272	1093340272
11	ตะโหมด	93012012	340271	1093340271
12	ควนขนุน	93012013	340273	1093340273
13	พนาสูง	93012014	340274	1093340274
14	ดอนศาลานำวิทยา	93012015	340277	1093340277
15	ปัญญาวุธ	93012016	340278	1093340278
16	ควนพระสาครินทร์	93012017	340281	1093340281
17	ปากพะยูนพิทยาคาร	93012018	340280	1093340280
18	หารเทารังสีประชาสรรค์	93012019	340279	1093340279
19	ศรีบรรพตพิทยาคม	93012020	340283	1093340283
20	ตะแพนพิทยา	93012021	340284	1093340284

ที่	ชื่อโรงเรียน	รหัส smis	รหัส percode (Obec)	รหัสโรงเรียน
21	ป่าบอนพิทยาคม	93012022	340285	1093340285
22	บางแก้วพิทยาคม	93012023	340286	1093340286
22	บางแก้วพิทยาคม	93012023	340286	1093340286
24	นิคมควนขนุนวิทยา	93012025	340288	1093340288
25	เขาชัยสน	93012026	340269	1093340269
26	นาขยาดวิทยาคาร	93012027	340276	1093340276
27	อุดมวิทยายน	93012028	340275	1093340275

ข้อมูลติดต่อโรงเรียนในสังกัด

ที่	ชื่อโรงเรียน	ชื่อโรงเรียน (อังกฤษ)	ที่อยู่	หมู่	ตำบล	อำเภอ	จังหวัด	รหัสไปรษณีย์	โทรศัพท์	โทรสาร
1	เบญจมาราชูทิศ	Benjamarachutit	159	3	โพธิ์เสด็จ	เมืองนครศรีธรรมราช	นครศรีธรรมราช	80000	0-7544-7004	0-7544-7154
2	กัลยาณีศรีธรรมราช	Kanlayanee Sri Thammarat	660	0	คลัง	เมืองนครศรีธรรมราช	นครศรีธรรมราช	80000	0-7535-6137	0-7534-1078
3	ปากพูน	Pakpoon	-	8	ปากพูน	เมืองนครศรีธรรมราช	นครศรีธรรมราช	80000	0-7577-4155	0-7577-4022
4	เมืองนครศรีธรรมราช	Muangnakornsithammarat	120	1	นาทราย	เมืองนครศรีธรรมราช	นครศรีธรรมราช	80280	0-7576-4131	0-7576-4131
5	โยธินบำรุง	Yothinbamrung	283	1	ปากพูน	เมืองนครศรีธรรมราช	นครศรีธรรมราช	80000	0-7531-3271	0-7531-3269
6	ตรีนิมิตรวิทยา	Trinimitwittaya School	-	1	บางจาก	เมืองนครศรีธรรมราช	นครศรีธรรมราช	80330	0-7539-9095	0-7539-9095
7	ท่านครุฑาณวโรภาสอุทิศ	Tanakornyanvaropat U Tit	119	2	ปากนคร	เมืองนครศรีธรรมราช	นครศรีธรรมราช	80000	0-7544-6891	0-7544-6890
8	วิทยาศาสตร์จุฬารามราชวิทยาลัย นศ.	Princess Chulabhorn's College Nakhon Si Thammarat	120	1	บางจาก	เมืองนครศรีธรรมราช	นครศรีธรรมราช	80330	0-7539-9123	0-7539-9453
9	สวนกุหลาบวิทยาลัย นศ.	Suankularbwithayalai Nakhonsithammarat	109	11	กำโลน	ลานสกา	นครศรีธรรมราช	80230	0-7537-4794	0-7539-1051
10	ขุนทะเลวิทยาคม	Khuntalaywittayakhom	-	3	ขุนทะเล	ลานสกา	นครศรีธรรมราช	80230	0-7545-0508	0-7576-4576
11	เฉลิมราชประชาอุทิศ	Chalermratpracha-U-Tit	112	13	ช้างซ้าย	พระพรหม	นครศรีธรรมราช	80000	0-7576-1350	0-7576-1295
12	เตรียมอุดมศึกษภาคใต้	Triamudomsuksa School Of South	1	6	นาพรุ	พระพรหม	นครศรีธรรมราช	80000	0-7537-8888	
13	พระพรหมพิทยานุสรณ์	Praprompittayanusorn	103	0	นาพรุ	พระพรหม	นครศรีธรรมราช	80000	0-7537-8181	
14	ทางพูนวิทยาคาร	Thangpoonwithayakan	32/1	2	ทางพูน	เฉลิมพระเกียรติ	นครศรีธรรมราช	80290	0-7536-6074	0-7536-6592
15	เฉลิมพระเกียรติฯ นศ.	Srinagarindra The Princess Mother School Nakhon Si Thammarat	134	1	สวนหลวง	เฉลิมพระเกียรติ	นครศรีธรรมราช	80192	0-7577-2633	
16	ฉวางรัชดาภิเษก	Chawangratchadapisek	137	8	ไสหรั	ฉวาง	นครศรีธรรมราช	80150	0-7548-1169	0-7548-1514
17	ละอ้ายพิทยานุสรณ์	La-Ai Pittayanusorn	155	2	ละอ้าย	ฉวาง	นครศรีธรรมราช	80250	0-7546-6094	0-7546-6094
18	พิปูนสังฆรักษ์ประชาอุทิศ	Phipoonsangkarakpracha U Thid	125	3	เขาพระ	พิปูน	นครศรีธรรมราช	80270	0-7549-9114	0-7549-9114
19	นางเอี้ยวิทยา	Nang-Ueay Wittaya	65	1	ควนกลาง	พิปูน	นครศรีธรรมราช	80270	0-7548-3204	0-7548-3204
20	ทุ่งสง	Thungsong School	44	2	ถ้ำใหญ่	ทุ่งสง	นครศรีธรรมราช	80110	0-7577-3152	0-7577-3001

ที่	ชื่อโรงเรียน	ชื่อโรงเรียน (อังกฤษ)	ที่อยู่	หมู่	ตำบล	อำเภอ	จังหวัด	รหัสไปรษณีย์	โทรศัพท์	โทรสาร
21	สตรีทุ่งสง	Satree Thungsong School	24	0	ปากแพรก	ทุ่งสง	นครศรีธรรมราช	80110	0-7541-1348	0-7541-1968
22	ทุ่งสงวิทยา	Thungsongwittaya	105/1	11	ควนกรด	ทุ่งสง	นครศรีธรรมราช	80110	0-7575-7052	0-7575-7051
23	ทุ่งสงสหประชาสรรค์	Thongsongsahaprachasan	45	3	เขาขาว	ทุ่งสง	นครศรีธรรมราช	80110	0-7575-7569	0-7575-7569
24	ก้างปลาวิทยาคม	Kangplawittayakom	181	3	ที่วัง	ทุ่งสง	นครศรีธรรมราช	80310	0-7536-3484	0-7536-3484
25	นาบอน	Nabon	-	2	แก้วแสน	นาบอน	นครศรีธรรมราช	80220	0-7549-1475	0-7549-1122
26	ทุ่งใหญ่วิทยาคม	Thungyaiwittayakom	197	6	ท่ายาง	ทุ่งใหญ่	นครศรีธรรมราช	80240	0-7548-9212	0-7548-9212
27	กรุงหยันวิทยาการ	Krungyanwittayakarn	762	2	กรุงหยัน	ทุ่งใหญ่	นครศรีธรรมราช	80240	0-7575-8035	0-7575-8035
28	ทุ่งใหญ่เฉลิมราชอนุสรณ์	Thungyaichalearnratanusom Ratchamuangkalapisek	213	4	ทุ่งใหญ่	ทุ่งใหญ่	นครศรีธรรมราช	80240	0-7548-9775	0-7548-9775
29	เสม็ดจวนวิทยาคม	Samedjuanvittayakom	-	7	กุแหระ	ทุ่งใหญ่	นครศรีธรรมราช	80240	0-7535-4063	
30	ทุ่งสังพิทยาคม	Thungsungphittayakom	153	2	ทุ่งสัง	ทุ่งใหญ่	นครศรีธรรมราช	80240	0-7575-8631	0-7575-8631
31	บางขันวิทยา	Bangkhanwittaya	4	15	บ้านลำนาว	บางขัน	นครศรีธรรมราช	80360	0-7537-1170	0-7537-1038
32	วังหินวิทยาคม	Wanghinwittayakom	11	5	วังหิน	บางขัน	นครศรีธรรมราช	80360		
33	ประสานราษฎร์บำรุง	Prasartratbumrung	126	3	คลองเส	ถ้าพรธมรา	นครศรีธรรมราช	80260	0-7535-4298	0-7535-4298
34	ช้างกลางประชานุกูล	Changklangprachanukul	351	4	ช้างกลาง	ช้างกลาง	นครศรีธรรมราช	80250	0-7575-5554	0-7575-5554
35	เชียรใหญ่	Chianyai	103	7	แม่เจ้าอยู่หัว	เชียรใหญ่	นครศรีธรรมราช	80190	0-7536-2135	075362135 ต่อ 1
36	วิเชียรประชาสรรค์	Vichainprachason	-	9	เชียรใหญ่	เชียรใหญ่	นครศรีธรรมราช	80190	0-7538-6219	0-7538-6219
37	เชียรใหญ่สามัคคีวิทยา	Chianyaisamakhiwitthaya	9	7	เสือหิ่ง	เชียรใหญ่	นครศรีธรรมราช	80190	0-7547-0181	0-7547-0181
38	ธัญญาวดีศึกษา	Tanyawadeeseksa	94	9	ไสหมาก	เชียรใหญ่	นครศรีธรรมราช	80190	0-7535-4216	0-7535-4216
39	ชะอวด	Chauat	888	9	ชะอวด	ชะอวด	นครศรีธรรมราช	80180	0-7538-1377	0-7538-0670
40	ชะอวดวิทยาการ	Chauatwittayakarn	999	9	ชะอวด	ชะอวด	นครศรีธรรมราช	80180	0-7538-1366	0-7538-0425

ที่	ชื่อโรงเรียน	ชื่อโรงเรียน (อังกฤษ)	ที่อยู่	หมู่	ตำบล	อำเภอ	จังหวัด	รหัสไปรษณีย์	โทรศัพท์	โทรสาร
41	เกาะขันธุ์ประชาภิบาล	Kohkhanprachapibal	59	2	เกาะขันธุ์	ชะอวด	นครศรีธรรมราช	80180	0-7549-3072	0-7549-3073
42	ขอนหาดประชาสรรค์	Khonhadprachason	168	4	ขอนหาด	ชะอวด	นครศรีธรรมราช	80180	0-7542-6011	0-7542-6011
43	ชะอวดเคร่งธรรมวิทยา	Chauatkrengthamwittaya	58	9	เคร็ง	ชะอวด	นครศรีธรรมราช	80180	0-7547-0266	0-7547-0266
44	ปากพนัง	Pakphanang	27	-	ปากพนัง	ปากพนัง	นครศรีธรรมราช	80140	0-7551-7186	0-7551-7186
45	โสภณคณาภรณ์	Soponkanaporn	84	2	เกาะทวด	ปากพนัง	นครศรีธรรมราช	80330	0-7538-4284	0-7538-4284
46	อินทร์ธานีวิทยาคม	Intaneewittayakom	22	1	ปากแพรก	ปากพนัง	นครศรีธรรมราช	80140	0-7546-6159	0-7546-6159
47	สตรีปากพนัง	Satreepakpanang School	66	-	ปากพนัง	ปากพนัง	นครศรีธรรมราช	80140	0-7551-7215	0-7551-7493
48	ร่อนพิบูลย์เกียรติฯ	Ronphibulkiattivasuntaraphiwat	758	13	ร่อนพิบูลย์	ร่อนพิบูลย์	นครศรีธรรมราช	80130	0-7544-9104	0-7533-6075
49	คีรีราษฎร์พัฒนา	Keereeratpattana	145	12	หินตก	ร่อนพิบูลย์	นครศรีธรรมราช	80350	0-7549-7071	0-7549-7166
50	ควนเกยสุทธิวิทยา	Kuankaey Sutthivittaya	105	1	ควนเกย	ร่อนพิบูลย์	นครศรีธรรมราช	80130	0-7544-9296	0-7544-9296
51	เสาชงวิทยา	Saothongwittaya	-	7	เสาชง	ร่อนพิบูลย์	นครศรีธรรมราช	80350	0-7537-3459	0-7537-3458
52	ตระพังพิทยาคม	Trapangpittayakom	133/4	6	ควนพัง	ร่อนพิบูลย์	นครศรีธรรมราช	80130	0-7547-0671	0-7547-0671
53	หัวไทรบำรุงราษฎร์	Huasaibumrungrat School	330	1	หัวไทร	หัวไทร	นครศรีธรรมราช	80170	0-7538-9489	0-7538-8014
54	แหลมราษฎร์บำรุง	Laemratbamrung	201/1	3	ควนชะลิ้ง	หัวไทร	นครศรีธรรมราช	80170	0-7535-4727	0-7535-4727
55	นพคุณประชาสรรค์	Noppakhunprachasan School	62	1	บางนบ	หัวไทร	นครศรีธรรมราช	80170	0-7576-6071	0-7576-6071
56	ทรายขาววิทยา	Saikhaowittaya School	41	1	ทรายขาว	หัวไทร	นครศรีธรรมราช	80170	0-7576-6536	0-7576-6536
57	เขาพังไกร	Khaopungkri	100/1	2	เขาพังไกร	หัวไทร	นครศรีธรรมราช	80170	0-7547-0189	0-7547-0189
58	มัธยมศึกษาจุฬารักษ์	Matthayomsuksachulaphon	55	1	นาหมอบุญ	จุฬาภรณ์	นครศรีธรรมราช	80130	0-7530-8041	0-7530-8042
59	พรหมคีรีพิทยาคม	Promkiripitayachom	3	4	ทอนหงส์	พรหมคีรี	นครศรีธรรมราช	80320	0-7539-6136	0-7539-6137
60	บ้านเกาะวิทยา	Bankohwittaya	-	5	อินคีรี	พรหมคีรี	นครศรีธรรมราช	80320	0-7547-0320	0-7547-0320



ที่	ชื่อโรงเรียน	ชื่อโรงเรียน (อังกฤษ)	ที่อยู่	หมู่	ตำบล	อำเภอ	จังหวัด	รหัสไปรษณีย์	โทรศัพท์	โทรสาร
61	ท่าศาลาประสิทธิ์ศึกษา	Thasalaprasitsuksa	155	3	ท่าศาลา	ท่าศาลา	นครศรีธรรมราช	80160	0-7552-1052	0-7552-2009
62	โมคลานประชาสรรค์	Mokkalan Prachasan	26	12	โมคลาน	ท่าศาลา	นครศรีธรรมราช	80160	0-7544-5328	0-7544-5328
63	สระแก้วรัตนวิทย์	Sakaewrattanavit	250	5	สระแก้ว	ท่าศาลา	นครศรีธรรมราช	80160	0-7537-5599	0-7537-5600
64	สิชลคุณาธารวิทยา	Sichonkunanattavittaya School	41	5	ทุ่งปรัง	สิชล	นครศรีธรรมราช	80120	0-7536-7523	075367523 ต่อ 103
65	ฉลองรัฐราษฎร์อุทิศ	Chalongratratutit	-	5	ฉลอง	สิชล	นครศรีธรรมราช	80120	0-7547-6663	0-7547-6662
66	สิชลประชาสรรค์	Sichonprachasan	67	7	ทุ่งไผ่	สิชล	นครศรีธรรมราช	80120	0-7537-6186	0-7537-6187
67	เทพราชพิทยาสรรค์	Thepparatpittayasan	-	11	เทพราช	สิชล	นครศรีธรรมราช	80340	0-7580-3616	0-7580-3716
68	ขนอมพิทยาศาสตร์	Khanompitthaya	93	12	ขนอม	ขนอม	นครศรีธรรมราช	80210	0-7552-9501	0-7552-7519
69	ท้องเนียนคณาภิบาล	Thongnienkanaphiban	-	4	ท้องเนียน	ขนอม	นครศรีธรรมราช	80210	0-7575-4046	0-7575-4046
70	คงคาประชารักษ์	Kongkapracharak	117	4	กะหรอ	นบพิตำ	นครศรีธรรมราช	80160	0-7575-1109	0-7575-1112
71	นบพิตำวิทยา	Noppitamwittaya	261	1	นบพิตำ	นบพิตำ	นครศรีธรรมราช	80160	0-7530-7020	0-7530-7290
72	พัทลุง	Phatthalung School	270	-	คูหาสวรรค์	เมืองพัทลุง	พัทลุง	93000	0-7461-3022	0-7461-2027
73	พัทลุงพิทยาคม	Phatthalungpittayakom	100	7	ควนมะพร้าว	เมืองพัทลุง	พัทลุง	93000	0-7474-0840	0-7484-0452
74	พรหมพิณิตชัยบุรี	Prompinitchaiburee	104	8	ชัยบุรี	เมืองพัทลุง	พัทลุง	93000	0-7484-0960	0-7484-0961
75	ประภัสสรรังสิต	Prapassomrangsit	186	3	นาท่อม	เมืองพัทลุง	พัทลุง	93000	0-7463-5381	0-7463-5380
76	วชิรธรรมสถิต	Wachirathamstatit	148	12	ตำนาน	เมืองพัทลุง	พัทลุง	93000	0-7460-3175	0-7460-3177
77	สตรีพัทลุง	Streephatthalung	250	-	คูหาสวรรค์	เมืองพัทลุง	พัทลุง	93000	0-7461-3023	0-7461-1633
78	กงหราพิชากร	Kongrapichakorn	118	8	คลองทรายขาว	กงหรา	พัทลุง	93180	0-7468-7028	0-7468-7028
79	ชะรัดชนูปถัมภ์	Charatchanoopatam	186	4	สมหวัง	กงหรา	พัทลุง	93000	0-7460-5236	0-7460-5236
80	ห่านโพธิ์พิทยาคม	Hanpopitayakom	223	2	ห่านโพธิ์	เขาชัยสน	พัทลุง	93130	0-7460-8084	0-7460-8084

ที่	ชื่อโรงเรียน	ชื่อโรงเรียน (อังกฤษ)	ที่อยู่	หมู่	ตำบล	อำเภอ	จังหวัด	รหัสไปรษณีย์	โทรศัพท์	โทรสาร
81	ประชาบารุง	Prachabumrung	18/1 - 5	9	ตะโหมด	ตะโหมด	พัทลุง	93160	0-7461-0274	0-7461-0274
82	ตะโหมด	Tamot	578	1	แม่ขรี	ตะโหมด	พัทลุง	93160	0-7469-5392	0-7469-5392
83	ควนขนุน	Khuankhanun	145	9	โตนดด้วน	ควนขนุน	พัทลุง	93110	0-7468-1773	0-7468-2142
84	พนางตุง	Phanangtung	312	3	พนางตุง	ควนขนุน	พัทลุง	93150	0-7468-5086	0-7468-5086
85	ดอนศาลานำวิทยา	Donsalanumvittaya	151	8	มะกอกเหนือ	ควนขนุน	พัทลุง	93150	0-7464-3209	0-7464-3209
86	ปัญญาวุธ	Panyawut	151	5	แพรกหา	ควนขนุน	พัทลุง	93110	0-7464-3209	0-7464-3209
87	ควนพระสาครินทร์	Khuanprasakarın	406	2	ฝาละมี	ปากพะยูน	พัทลุง	93120	0-7469-7639	0-7469-7639
88	ปากพะยูนพิทยาคาร	Pakpayoonpittayakan	345	11	ดอนประคู้	ปากพะยูน	พัทลุง	93120	0-7469-9033	0-7469-9618
89	ทหารเทารังสีประชาสรรค์	Hamthaorangseephachasan	468	2	ทหารเทา	ปากพะยูน	พัทลุง	93120	0-7467-6064	0-7467-6065
90	ศรีบรรพตพิทยาคม	Sribanpotpittayakom	32	9	เขาย่า	ศรีบรรพต	พัทลุง	93190	0-7468-9082	0-7468-9331
91	ตะแพนพิทยา	Tapanpittaya	112	5	ตะแพน	ศรีบรรพต	พัทลุง	93190	0-7465-0054	0-7469-0001
92	ป่าบอนพิทยาคม	Pabonpittayakom	178	7	วังใหม่	ป่าบอน	พัทลุง	93170	0-7462-5029	0-7462-5471
93	บางแก้วพิทยาคม	Bangkaewpittayakom	4	6	โคกสัก	บางแก้ว	พัทลุง	93140	0-7469-7164	0-7469-7210
94	ป่าพะยอมพิทยาคม	Papayompittayakom	320	9	บ้านพร้าว	ป่าพะยอม	พัทลุง	93210	0-7462-4412	0-7462-4412
95	นิคมควนขนุนวิทยา	Nicomkuankhanunwitthaya	6	1	ลานข่อย	ป่าพะยอม	พัทลุง	93210	0-7460-0705	0-7460-0706
96	เขาชัยสน	Khaochaison	520	3	เขาชัยสน	เขาชัยสน	พัทลุง	93130	0-7469-1187	0-7469-1463
97	นาขยาดพิทยาคาร	Nakhayardwittayakarn School	332	11	นาขยาด	ควนขนุน	พัทลุง	93110	0-7463-1182	0-7463-1182
98	อุดมวิทยายน	Udomvitayayon	46	8	ปิ่นแต	ควนขนุน	พัทลุง	93110	0-7467-2676	0-7467-2676

## ข้อมูลจำนวนโรงเรียน นักเรียนและห้องเรียนจำแนกตามประเภทต่างๆ

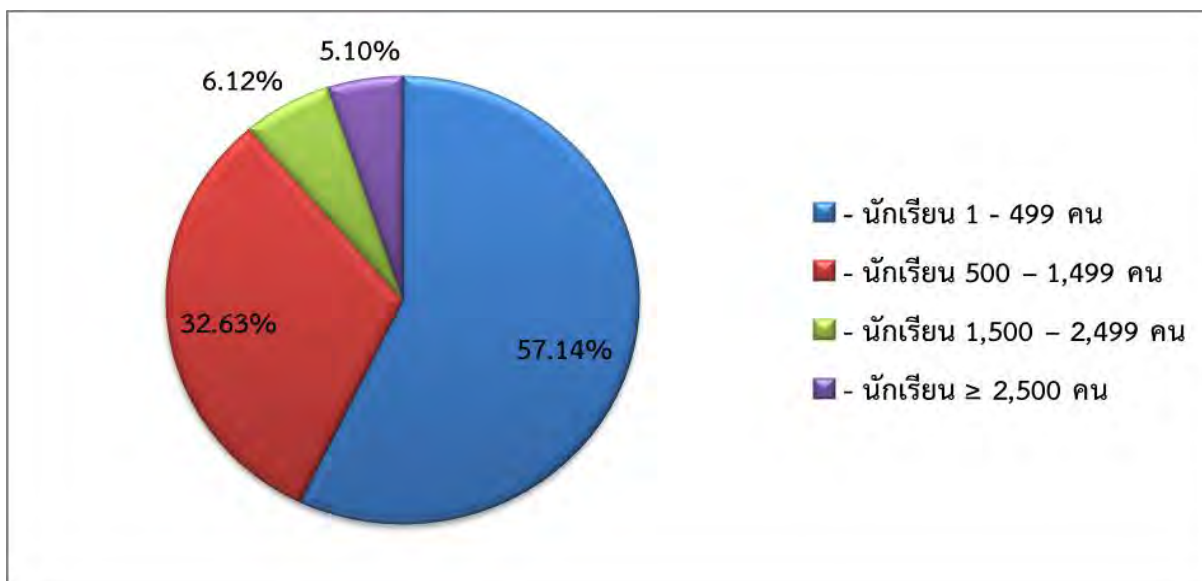
ตารางที่ 1 จำนวนโรงเรียนจำแนกตามประเภทที่เปิดสอนและขนาด ปีการศึกษา 2561

ประเภท	จำนวนโรงเรียน	ร้อยละ
จำนวนโรงเรียนทั้งสิ้น	98	100
จำแนกตามจังหวัด		
- โรงเรียนในจังหวัดนครศรีธรรมราช	71	72.45
- โรงเรียนในจังหวัดพัทลุง	27	27.55
จำแนกตามประเภทระดับที่เปิดสอน		
- ระดับมัธยมศึกษาตอนต้น	2	2.04
- ระดับมัธยมศึกษา (ตอนต้น – ตอนปลาย)	95	96.94
- ระดับมัธยมศึกษาตอนปลาย	1	1.02
- ระดับมัธยมศึกษาตอนต้น – มัธยมศึกษาตอนปลาย – ปวช	0	0.00
จำแนกตามขนาดจำนวนนักเรียน		
- นักเรียน 1 - 499 คน	56	57.14
- นักเรียน 500 – 1,499 คน	31	31.63
- นักเรียน 1,500 – 2,499 คน	6	6.12
- นักเรียน $\geq$ 2,500 คน	5	5.10

ที่มา : ข้อมูล ณ วันที่ 10 มิถุนายน 2561 จากระบบ Data management center (DMC)

จากตาราง สำนักงานเขตพื้นที่การศึกษามัธยมศึกษา เขต 12 มีโรงเรียนในสังกัด จำนวน 98 โรงเรียน เป็นโรงเรียนในเขตพื้นที่จังหวัดนครศรีธรรมราช และจังหวัดพัทลุง คิดเป็นร้อยละ 72.45 และ 27.55 ตามลำดับ โรงเรียนเปิดสอนระดับชั้นมัธยมศึกษา ตอนต้น – ตอนปลาย มากที่สุด คิดเป็นร้อยละ 96.94

แผนภูมิที่ 1 แสดงค่าร้อยละของจำนวนโรงเรียน จำแนกตามขนาดนักเรียน



ตารางที่ 2 จำนวนนักเรียนและห้องเรียน จำแนกเพศและระดับช่วงชั้น เป็นรายจังหวัด

จังหวัด	ม.ต้น				ม.ปลาย				รวมทั้งหมด				ร้อยละ	
	ชาย	หญิง	รวม	ห้อง	ชาย	หญิง	รวม	ห้อง	ชาย	หญิง	รวม	ห้อง	นักเรียน	ห้องเรียน
นครศรีธรรมราช	14,502	16,188	30,690	931	7,139	13,059	20,252	720	21,695	29,247	50,942	1,651	74.54	74.20
พัทลุง	4,808	5,455	10,263	308	2,569	4,565	7,134	266	7,377	10,020	17,397	574	25.46	25.80
รวม	19,310	21,643	40,953	1,239	9,708	17,624	27,386	986	29,072	39,267	68,339	2,225	100	100

ที่มา : ข้อมูล ณ วันที่ 10 มิถุนายน 2561 จากระบบ Data management center (DMC)

จากตาราง สำนักงานเขตพื้นที่การศึกษามัธยมศึกษา เขต 12 มีจำนวนนักเรียนทั้งสิ้น 68,339 คน เป็นนักเรียนในโรงเรียนพื้นที่จังหวัดนครศรีธรรมราช จำนวน 50,942 คน และจังหวัดพัทลุง 17,397 คน คิดเป็นร้อยละ 74.54 และ 25.46 ตามลำดับ และโรงเรียนในพื้นที่จังหวัดนครศรีธรรมราช มีห้องเรียน จำนวน 1,651 ห้อง และจังหวัดพัทลุง มีห้องเรียน จำนวน 574 ห้อง คิดเป็นร้อยละ 74.20 และ 25.80 ตามลำดับ

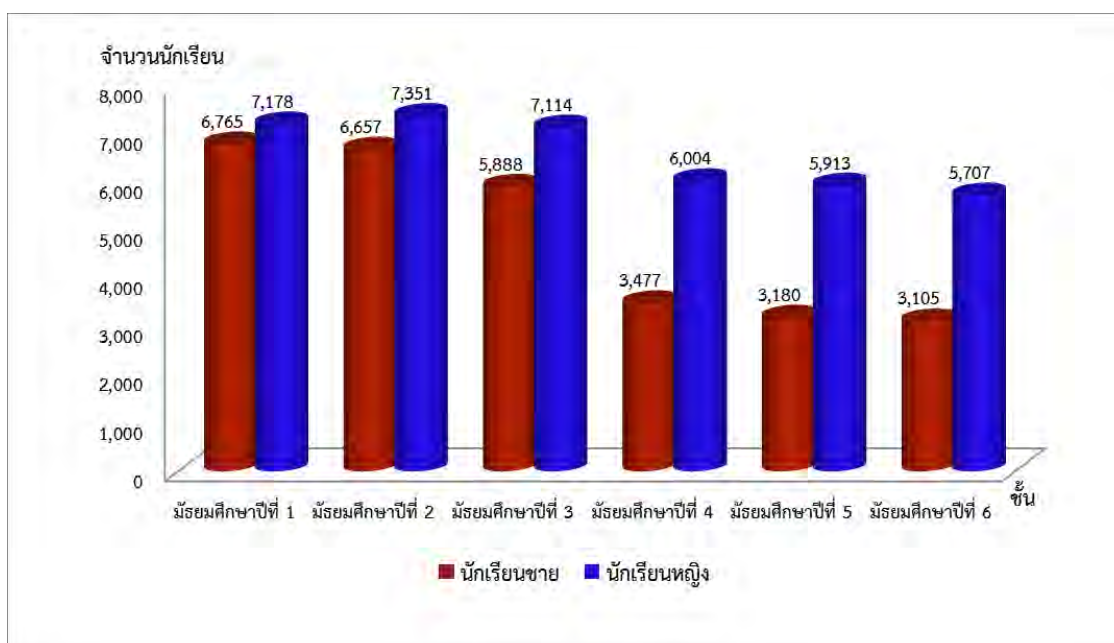
ตารางที่ 3 จำนวนนักเรียน ห้องเรียน และอัตราส่วนนักเรียนต่อห้อง จำแนกเพศ เป็นรายชั้น

ระดับชั้น	ชาย	หญิง	รวม	ร้อยละ	ห้องเรียน	ห้อง : นักเรียน
มัธยมศึกษาปีที่ 1	6,765	7,178	13,943	20.40	413	1:34
มัธยมศึกษาปีที่ 2	6,657	7,351	14,008	20.50	410	1:34
มัธยมศึกษาปีที่ 3	5,888	7,114	13,002	19.03	416	1:31
มัธยมศึกษาปีที่ 4	3,477	6,004	9,481	13.87	326	1:29
มัธยมศึกษาปีที่ 5	3,180	5,913	9,093	13.31	328	1:28
มัธยมศึกษาปีที่ 6	3,105	5,707	8,812	12.89	332	1:27
<b>รวมทั้งสิ้น</b>	<b>29,072</b>	<b>39,267</b>	<b>68,339</b>		<b>2225</b>	<b>1:31</b>
<b>ร้อยละ</b>	<b>42.54</b>	<b>57.46</b>	<b>100.00</b>			

ที่มา : ข้อมูล ณ วันที่ 10 มิถุนายน 2561 จากระบบ Data management center (DMC)

จากตาราง สำนักงานเขตพื้นที่การศึกษามัธยมศึกษา เขต 12 มีจำนวนนักเรียนทั้งสิ้น 68,339 คน เป็นนักเรียนชาย 29,072 คน และนักเรียนหญิง 39,267 คน คิดเป็นร้อยละ 42.54 และ 57.46 ตามลำดับ เมื่อพิจารณาตามระดับชั้น พบว่านักเรียนชั้นมัธยมศึกษาปีที่ 2 มีจำนวนนักเรียนมากที่สุด จำนวน 14,008 คน รองลงมานักเรียนชั้นมัธยมศึกษาปีที่ 1 จำนวน 13,943 คน คิดเป็นร้อยละ 20.50 และ 20.40 ตามลำดับ และเมื่อพิจารณาอัตราส่วนนักเรียนต่อห้อง พบว่าในชั้นมัธยมศึกษาปีที่ 1 และชั้นมัธยมศึกษาปีที่ 2 มีอัตราส่วนนักเรียนต่อห้อง เท่ากันและมากที่สุด จำนวน 34 คนต่อ 1 ห้อง

แผนภูมิที่ 2 แสดงจำนวนนักเรียนจำแนกเพศ เป็นรายชั้น



ตารางที่ 4 จำนวนนักเรียนและห้องเรียนจำแนกตามระดับชั้น เป็นรายโรงเรียน

จังหวัดนครศรีธรรมราช																			
ที่	ชื่อโรงเรียน	ม.1		ม.2		ม.3		รวม ม.ต้น		ม.4		ม.5		ม.6		รวม ม.ปลาย		รวมทั้งหมด	
		นร.	ห้อง	นร.	ห้อง	นร.	ห้อง	นร.	ห้อง	นร.	ห้อง	นร.	ห้อง	นร.	ห้อง	นร.	ห้อง	นร.	ห้อง
1	เบญจมาชูทิศ	480	14	481	14	481	14	1442	42	454	12	463	12	449	12	1366	36	2808	78
2	กัลยาณีศรีธรรมราช	490	13	600	13	587	13	1677	39	495	12	507	12	497	12	1499	36	3176	75
3	ปากพูน	51	2	51	2	83	3	185	7	28	2	15	2	25	2	68	6	253	13
4	เมืองนครศรีธรรมราช	304	10	314	10	288	10	906	30	157	5	139	5	117	6	413	16	1319	46
5	โยธินบำรุง	511	12	479	12	452	12	1442	36	209	7	220	7	208	7	637	21	2079	57
6	ตรีนิมิตรวิทยา	27	1	35	2	22	1	84	4	13	1	19	1	1	1	33	3	117	7
7	ท่านครุณาณวโรภาสอุทิศ	125	4	132	4	144	4	401	12	58	2	78	3	90	3	226	8	627	20
8	จุฬารณราชวิทยาลัย นครศรีธรรมราช	96	4	96	4	96	4	288	12	144	6	144	6	145	6	433	18	721	30
9	สวนกุหลาบวิทยาลัย นครศรีธรรมราช	219	6	210	6	161	6	590	18	108	4	127	4	112	4	347	12	937	30
10	ขุนทะเลวิทยาคม	19	2	24	2	128	5	171	9	23	2	18	2	119	5	160	9	331	18
11	เฉลิมราชประชาอุทิศ	67	3	102	3	60	2	229	8	26	2	26	2	26	2	78	6	307	14
12	เตรียมอุดมศึกษาภาคใต้	0	0	0	0	0	0	0	0	458	11	434	11	439	11	1331	33	1331	33
13	พระพรหมพิทยานุสรณ์	66	2	70	3	67	3	203	8	20	2	12	1	39	2	71	5	274	13
14	ทางพูนวิทยาการ	99	3	113	3	101	3	313	9	25	1	34	1	34	1	93	3	406	12
15	เฉลิมพระเกียรติสมเด็จพระศรีนครินทร์ นศ.	237	7	223	7	208	7	668	21	135	4	123	4	109	3	367	11	1035	32

ที่	ชื่อโรงเรียน	ม.1		ม.2		ม.3		รวม ม.ต้น		ม.4		ม.5		ม.6		รวม ม.ปลาย		รวมทั้งหมด	
		นร.	ห้อง	นร.	ห้อง	นร.	ห้อง	นร.	ห้อง	นร.	ห้อง	นร.	ห้อง	นร.	ห้อง	นร.	ห้อง	นร.	ห้อง
16	ฉวางรัชดาภิเษก	340	9	363	8	325	8	1028	25	205	6	174	5	174	5	553	16	1581	41
17	ละอวยพิทยานุสรณ์	40	1	32	1	35	1	107	3	29	2	35	2	25	2	89	6	196	9
18	พิปูนสังฆรักษ์ประชาอุทิศ	109	4	114	4	111	4	334	12	38	2	62	2	44	2	144	6	478	18
19	นางเอื้อยวิทยา	18	1	17	1	7	1	42	3	11	1	4	1	6	1	21	3	63	6
20	ทุ่งสง	489	13	554	13	526	13	1569	39	390	9	388	9	377	9	1155	27	2724	66
21	สตรีทุ่งสง	335	9	409	10	376	10	1120	29	364	9	336	9	332	9	1032	27	2152	56
22	ทุ่งสงวิทยา	216	6	213	5	153	5	582	16	99	3	145	4	126	4	370	11	952	27
23	ทุ่งสงสหประชาสรรค์	42	2	48	2	51	2	141	6	15	1	21	1	8	1	44	3	185	9
24	ก้างปลาวิทยาคม	158	5	125	4	143	4	426	13	93	3	62	2	57	2	212	7	638	20
25	นาบอน	182	5	160	5	150	5	492	15	135	4	127	4	103	4	365	12	857	27
26	ทุ่งใหญ่วิทยาคม	230	6	243	7	189	7	662	20	152	4	202	6	153	6	507	16	1169	36
27	กรุงหยันวิทยาการ	87	3	72	2	73	2	232	7	51	2	51	2	51	2	153	6	385	13
28	ทุ่งใหญ่เฉลิมราชอนุสรณ์ รัชมิ่งคลาภิเษก	134	4	109	3	100	3	343	10	109	3	89	3	76	3	274	9	617	19
29	เสม็ดจวนวิทยาคม	81	2	70	2	57	2	208	6	63	2	54	2	55	2	172	6	380	12
30	ทุ่งสังพิทยาคม	22	1	27	1	16	1	65	3	14	1	15	1	6	1	35	3	100	6
31	บางขันวิทยา	252	7	275	7	202	6	729	20	163	4	142	4	112	4	417	12	1146	32
32	วังหินวิทยาคม	39	1	33	1	33	1	105	3	18	2	27	2	14	2	59	6	164	9

ที่	ชื่อโรงเรียน	ม.1		ม.2		ม.3		รวม ม.ต้น		ม.4		ม.5		ม.6		รวม ม.ปลาย		รวมทั้งหมด	
		นร.	ห้อง	นร.	ห้อง	นร.	ห้อง	นร.	ห้อง	นร.	ห้อง	นร.	ห้อง	นร.	ห้อง	นร.	ห้อง	นร.	ห้อง
33	ประสานราษฎร์บำรุง	21	1	16	1	23	1	60	3	18	2	16	2	26	2	60	6	120	9
34	ช่างกลางประชานุกูล	65	2	100	3	64	3	229	8	78	3	57	3	62	2	197	8	426	16
35	เชียรใหญ่	281	8	228	9	245	10	754	27	120	5	139	5	86	5	345	15	1099	42
36	วิเชียรประชาสรรค์	13	1	20	1	23	1	56	3	14	1	13	1	15	1	42	3	98	6
37	เชียรใหญ่สามัคคีวิทยา	31	1	21	1	33	1	85	3	4	1	17	1	19	1	40	3	125	6
38	ธัญญาดีศึกษา	23	1	16	1	13	1	52	3	0	0	0	0	0	0	0	0	52	3
39	ชะอวด	285	8	278	8	228	8	791	24	173	7	164	7	171	7	508	21	1299	45
40	ชะอวดวิทยาคาร	299	8	284	8	249	8	832	24	176	7	149	7	155	6	480	20	1312	44
41	เกาะจันทร์ประชาภิบาล	35	2	21	1	27	2	83	5	0	0	0	0	0	0	0	0	83	5
42	ขอนหาดประชาสรรค์	39	1	21	1	34	1	94	3	12	2	17	2	20	2	49	6	143	9
43	ชะอวดเคร่งธรรมวิทยา	48	2	32	2	57	2	137	6	33	2	18	2	27	2	78	6	215	12
44	ปากพนัง	433	11	473	11	470	13	1376	35	275	8	276	8	274	8	825	24	2201	59
45	โศภนคณาภรณ์	25	2	25	2	22	2	72	6	10	1	13	1	4	1	27	3	99	9
46	อินทร์ธานีวิทยาคม	19	1	29	1	27	1	75	3	2	1	5	1	1	1	8	3	83	6
47	สตรีปากพนัง	287	8	250	7	149	5	686	20	118	4	97	4	93	4	308	12	994	32
48	ร่อนพิบูลย์เกียรติวสุนธราภิวัฒก์	315	8	272	8	220	9	807	25	146	4	139	4	123	4	408	12	1215	37



ที่	ชื่อโรงเรียน	ม.1		ม.2		ม.3		รวม ม.ต้น		ม.4		ม.5		ม.6		รวม ม.ปลาย		รวมทั้งหมด	
		นร.	ห้อง	นร.	ห้อง	นร.	ห้อง	นร.	ห้อง	นร.	ห้อง	นร.	ห้อง	นร.	ห้อง	นร.	ห้อง	นร.	ห้อง
49	คีรีราษฎร์พัฒนา	57	2	57	2	45	2	159	6	27	2	27	2	24	2	78	6	237	12
50	ควนเกษสุทธิวิทยา	32	2	41	2	43	2	116	6	29	1	24	1	24	1	77	3	193	9
51	เสารงวิทยา	70	2	67	2	40	2	177	6	42	2	38	2	35	2	115	6	292	12
52	ตระพังพิทยาคม	52	2	44	2	33	2	129	6	15	1	16	2	14	1	45	4	174	10
53	หัวไทรบำรุงราษฎร์	334	9	348	9	294	8	976	26	156	7	137	6	162	7	455	20	1431	46
54	แหลมราษฎร์บำรุง	48	2	47	2	56	2	151	6	26	1	26	1	24	1	76	3	227	9
55	นพคุณประชาสรรค์	15	1	36	1	23	2	74	4	17	2	20	2	33	2	70	6	144	10
56	ทรายขาววิทยา	61	2	68	2	67	2	196	6	35	2	19	2	25	2	79	6	275	12
57	เขาพังไกร	33	1	34	2	44	2	111	5	15	1	11	2	19	2	45	5	156	10
58	มัธยมศึกษาจุฬาภรณ์	86	3	71	3	66	3	223	9	60	3	65	3	50	3	175	9	398	18
59	พรหมคีรีพิทยาคม	265	8	244	8	264	8	773	24	170	5	155	5	151	5	476	15	1249	39
60	บ้านเกาะวิทยา	24	2	25	2	25	2	74	6	20	1	8	1	7	2	35	4	109	10
61	ท่าศาลาประสิทธิ์ศึกษา	460	12	482	12	440	13	1382	37	246	7	220	7	220	7	686	21	2068	58
62	โมคลานประชาสรรค์	52	2	29	1	38	2	119	5	49	2	27	1	29	1	105	4	224	9
63	สระแก้วรัตนวิทย์	91	3	80	3	91	3	262	9	47	2	34	2	27	2	108	6	370	15
64	สิชลคุณาธารวิทยา	319	10	323	10	313	10	955	30	172	6	137	6	162	6	471	18	1426	48

ที่	ชื่อโรงเรียน	ม.1		ม.2		ม.3		รวม ม.ต้น		ม.4		ม.5		ม.6		รวม ม.ปลาย		รวมทั้งหมด	
		นร.	ห้อง	นร.	ห้อง	นร.	ห้อง	นร.	ห้อง	นร.	ห้อง	นร.	ห้อง	นร.	ห้อง	นร.	ห้อง	นร.	ห้อง
65	ฉลองรัฐราษฎร์อุทิศ	77	2	62	2	51	2	190	6	39	2	40	2	29	2	108	6	298	12
66	สิชลประชาสรรค์	222	6	206	6	170	6	598	18	96	3	95	3	93	3	284	9	882	27
67	เทพราชพิทยาสรรค์	20	1	23	1	8	1	51	3	17	1	19	1	7	1	43	3	94	6
68	ขนอมพิทยา	139	4	135	4	131	4	405	12	107	3	84	3	94	3	285	9	690	21
69	ห้องเรียนคณาภิบาล	21	1	13	1	18	1	52	3	15	1	16	1	15	1	46	3	98	6
70	คงคาประชารักษ์	71	2	71	2	72	2	214	6	63	2	31	1	24	1	118	4	332	10
71	นบพิตวิทยา	120	3	108	3	102	3	330	9	56	3	61	3	56	3	173	9	503	18
รวมจังหวัดนครศรีธรรมราช		10,453	309	10,494	308	9,743	314	30,690	931	7,000	239	6,723	239	6,529	242	20,252	720	50,942	1,651
<b>จังหวัดพัทลุง</b>																			
ที่	ชื่อโรงเรียน	ม.1		ม.2		ม.3		รวม ม.ต้น		ม.4		ม.5		ม.6		รวม ม.ปลาย		รวมทั้งหมด	
		นร.	ห้อง	นร.	ห้อง	นร.	ห้อง	นร.	ห้อง	นร.	ห้อง	นร.	ห้อง	นร.	ห้อง	นร.	ห้อง	นร.	ห้อง
1	พัทลุง	504	13	594	13	572	13	1670	39	527	13	558	13	529	13	1614	39	3284	78
2	พัทลุงพิทยาคม	266	7	238	7	231	7	735	21	176	5	137	5	135	5	448	15	1183	36
3	พรหมพิณิตชัยบุรี	38	1	33	1	20	1	91	3	2	1	5	1	7	1	14	3	105	6
4	ประภัสสรรังสิต	122	4	99	4	95	4	316	12	71	3	45	2	72	4	188	9	504	21
5	วชิรธรรมสถิต	39	2	45	2	34	2	118	6	23	1	12	1	13	2	48	4	166	10

ที่	ชื่อโรงเรียน	ม.1		ม.2		ม.3		รวม ม.ต้น		ม.4		ม.5		ม.6		รวม ม.ปลาย		รวมทั้งหมด	
		นร.	ห้อง	นร.	ห้อง	นร.	ห้อง	นร.	ห้อง	นร.	ห้อง	นร.	ห้อง	นร.	ห้อง	นร.	ห้อง	นร.	ห้อง
6	สตรีพัทลุง	421	11	499	11	483	11	1403	33	458	13	456	13	468	13	1382	39	2785	72
7	กษัตริย์ราชกร	80	2	66	2	76	2	222	6	78	2	101	3	67	2	246	7	468	13
8	ชะรัดชานุปลั้มภัก	22	1	33	1	31	1	86	3	16	1	21	2	19	2	56	5	142	8
9	ห่านโพธิ์พิทยาคม	38	2	36	2	43	2	117	6	33	2	17	2	22	2	72	6	189	12
10	ประชาบำรุง	71	2	56	2	37	2	164	6	38	2	36	2	18	1	92	5	256	11
11	ตะโหมด	344	9	350	9	335	9	1029	27	230	6	234	6	209	6	673	18	1702	45
12	ควนขนุน	231	6	212	6	183	6	626	18	118	4	87	4	72	4	277	12	903	30
13	พนาสูง	58	2	58	2	43	2	159	6	25	2	9	1	19	2	53	5	212	11
14	ดอนศาลานำวิทยา	27	1	33	1	31	1	91	3	8	1	16	1	8	1	32	3	123	6
15	ปัญญาวุธ	29	2	30	2	35	2	94	6	24	2	20	2	32	2	76	6	170	12
16	ควนพระสาครินทร์	47	2	47	2	38	2	132	6	15	2	3	2	22	2	40	6	172	12
17	ปากพะยูนพิทยาคาร	111	4	113	4	117	4	341	12	75	3	90	4	83	4	248	11	589	23
18	ทหารเรือรังสีประชาสรรค์	255	8	218	7	201	7	674	22	152	5	140	5	95	4	387	14	1061	36
19	ศรีบรรพตพิทยาคม	50	2	51	2	51	2	152	6	32	2	18	2	21	2	71	6	223	12
20	ตะแพนพิทยา	12	1	20	1	5	1	37	3	9	1	8	1	9	1	26	3	63	6

ที่	ชื่อโรงเรียน	ม.1		ม.2		ม.3		รวม ม.ต้น		ม.4		ม.5		ม.6		รวม ม.ปลาย		รวมทั้งหมด	
		นร.	ห้อง	นร.	ห้อง	นร.	ห้อง	นร.	ห้อง	นร.	ห้อง	นร.	ห้อง	นร.	ห้อง	นร.	ห้อง	นร.	ห้อง
21	ป่าบอนพิทยาคม	67	2	57	2	47	2	171	6	29	2	25	2	28	2	82	6	253	12
22	บางแก้วพิทยาคม	168	5	138	4	118	4	424	13	60	2	76	2	57	2	193	6	617	19
23	ป่าพะยอมพิทยาคม	191	5	182	5	147	4	520	14	102	4	103	5	130	5	335	14	855	28
24	นิคมควนขนุนวิทยา	48	2	62	2	60	3	170	7	36	2	29	2	40	2	105	6	275	13
25	เขาชัยสน	175	5	182	5	160	5	517	15	102	3	98	3	77	3	277	9	794	24
26	นาขยาดวิทยาการ	25	1	21	1	11	1	57	3	13	1	4	1	5	1	22	3	79	6
27	อุดมวิทยายน	51	2	41	2	55	2	147	6	29	2	22	2	26	2	77	6	224	12
รวมจังหวัดพัทลุง		3,490	104	3,514	102	3,259	102	10,263	308	2,481	87	2,370	89	2,283	90	7,134	266	17,397	574
รวม 2 จังหวัด		13,943	413	147,008	410	13,002	416	40,953	1,239	9,481	326	9,093	328	8,812	332	27,386	986	68,339	2,225

ที่มา : ข้อมูล ณ วันที่ 10 มิถุนายน 2561 จากระบบ Data management center (DMC)

ตารางที่ 5 จำนวนนักเรียนและห้องเรียน จำแนกเพศและระดับช่วงชั้น เป็นรายโรงเรียนและอำเภอ

จังหวัดนครศรีธรรมราช															
ที่	ชื่อโรงเรียน	อำเภอ	ตำบล	รวม ม.ต้น				รวม ม.ปลาย				รวมทั้งหมด			
				ชาย	หญิง	รวม	ห้อง	ชาย	หญิง	รวม	ห้อง	ชาย	หญิง	รวม	ห้อง
1	เบญจมาชูทิศ	เมืองนครศรีธรรมราช	โพธิ์เสด็จ	672	770	1,442	42	581	785	1,366	36	1,253	1,555	2,808	78
2	กัลยาณิศรธรรมราช	เมืองนครศรีธรรมราช	คลัง	564	1,113	1,677	39	458	1,041	1,499	36	1,022	2,154	3,176	75
3	ปากพูน	เมืองนครศรีธรรมราช	ปากพูน	95	90	185	7	29	39	68	6	124	129	253	13
4	เมืองนครศรีธรรมราช	เมืองนครศรีธรรมราช	นาทราย	429	477	906	30	153	260	413	16	582	737	1,319	46
5	โยธินบำรุง	เมืองนครศรีธรรมราช	ปากพูน	834	608	1,442	36	248	389	637	21	1,082	997	2,079	57
6	ตรีนิมิตรวิทยา	เมืองนครศรีธรรมราช	บางจาก	47	37	84	4	17	16	33	3	64	53	117	7
7	ท่านครูญาณวโรภาสอุทิศ	เมืองนครศรีธรรมราช	ปากนคร	210	191	401	12	82	144	226	8	292	335	627	20
8	จุฬารามราชวิทยาลัย	เมืองนครศรีธรรมราช	บางจาก	135	153	288	12	168	265	433	18	303	418	721	30
รวมอำเภอเมืองนครศรีธรรมราช				2,986	3,439	6,425	182	1,736	2,939	4,675	144	4,722	6,378	11,100	326
1	สวนกุหลาบวิทยาลัย	ลานสกา	กำโลน	271	319	590	18	114	233	347	12	385	552	937	30
2	ขุนทะเลวิทยาคม	ลานสกา	ขุนทะเล	122	49	171	9	112	48	160	9	234	97	331	18
รวมอำเภอลานสกา				393	368	761	27	226	281	507	21	619	649	1,268	48
1	เฉลิมราชประชาอุทิศ	พระพรหม	ช้างซ้าย	129	100	229	8	21	57	78	6	150	157	307	14
2	เตรียมอุดมศึกษาภาคใต้	พระพรหม	นาพรุ	0	0	0	0	368	963	1,331	33	368	963	1,331	33

ที่	ชื่อโรงเรียน	อำเภอ	ตำบล	รวม ม.ต้น				รวม ม.ปลาย				รวมทั้งหมด			
				ชาย	หญิง	รวม	ห้อง	ชาย	หญิง	รวม	ห้อง	ชาย	หญิง	รวม	ห้อง
3	พระพรหมพิทยานุสรณ์	พระพรหม	นาพรุ	92	111	203	8	20	51	71	5	112	162	274	13
รวมอำเภอพระพรหม				221	221	432	16	409	1,071	1,480	44	630	1,282	1,912	60
1	ทางพูนวิทยาการ	เฉลิมพระเกียรติ	ทางพูน	172	141	313	9	36	57	93	3	208	198	406	12
2	เฉลิมพระเกียรติสมเด็จพระเจ้า	เฉลิมพระเกียรติ	สวนหลวง	317	351	668	21	123	244	367	11	440	595	1,035	32
รวมอำเภอเฉลิมพระเกียรติ				489	492	981	30	159	301	460	14	648	793	1,441	44
1	ฉวางรัชดาภิเษก	ฉวาง	ไส้หรั่ง	466	562	1,028	25	199	354	553	16	665	916	1,581	41
2	ละอวยพิทยานุสรณ์	ฉวาง	ละอวย	53	54	107	3	37	52	89	6	90	106	196	9
รวมอำเภอฉวาง				519	616	1,135	28	236	406	642	22	755	1,022	1,777	50
1	พิปูนสังฆรักษ์ประชาอุทิศ	พิปูน	เขาพระ	157	177	334	12	46	98	144	6	203	275	478	18
2	นางเอื้อยวิทยา	พิปูน	ควนกลาง	16	26	42	3	12	9	21	3	28	35	63	6
รวมอำเภอพิปูน				173	203	376	15	58	107	165	9	231	310	541	24
1	ทุ่งสง	ทุ่งสง	ถ้ำใหญ่	646	923	1,569	39	382	773	1,155	27	1,028	1,696	2,724	66
2	สตรีทุ่งสง	ทุ่งสง	ปาก	395	725	1,120	29	335	697	1,032	27	730	1,422	2,152	56
3	ทุ่งสงวิทยา	ทุ่งสง	ควรรวด	288	294	582	16	140	230	370	11	428	524	952	27
4	ทุ่งสงสหประชาสรรค์	ทุ่งสง	เขาขาว	86	55	141	6	16	28	44	3	102	83	185	9

ที่	ชื่อโรงเรียน	อำเภอ	ตำบล	รวม ม.ต้น				รวม ม.ปลาย				รวมทั้งหมด			
				ชาย	หญิง	รวม	ห้อง	ชาย	หญิง	รวม	ห้อง	ชาย	หญิง	รวม	ห้อง
5	ก้างปลาวิทยาคม	ทุ่งสง	ที่วัง	216	210	426	13	81	131	212	7	297	341	638	20
รวมอำเภอทุ่งสง				1,631	2,207	3,838	103	954	1,859	2,813	75	2,585	4,066	6,651	178
1	นาบอน	นาบอน	นาบอน	228	264	492	15	140	225	365	12	368	489	857	27
รวมอำเภอนาบอน				228	264	492	15	140	225	365	12	368	489	857	27
1	ทุ่งใหญ่วิทยาคม	ทุ่งใหญ่	ท่ายาง	277	385	662	20	181	326	507	16	458	711	1,169	36
2	กรุงหยันวิทยาคาร	ทุ่งใหญ่	กรุงหยัน	121	111	232	7	71	82	153	6	192	193	385	13
3	ทุ่งใหญ่เฉลิมราชอนุสรณ์	ทุ่งใหญ่	ทุ่งใหญ่	145	198	343	10	99	175	274	9	244	373	617	19
4	เสมีดจวนวิทยาคม	ทุ่งใหญ่	กะแหร	109	99	208	6	73	99	172	6	182	198	380	12
5	ทุ่งสังพิทยาคม	ทุ่งใหญ่	ทุ่งสัง	34	31	65	3	21	14	35	3	55	45	100	6
รวมอำเภอทุ่งใหญ่				686	824	1,510	46	445	696	1,141	40	1,131	1,520	2,651	86
1	บางขันวิทยา	บางขัน	บ้านลำ	348	381	729	20	138	279	417	12	486	660	1,146	32
2	วังหินวิทยาคม	บางขัน	วังหิน	53	52	105	3	21	38	59	6	74	90	164	9
รวมอำเภอบางขัน				401	433	834	23	159	317	476	18	560	750	1,310	41
1	ประสารณ์ราษฎร์บำรุง	ถ้าพรธรรมา	คลองเส	37	23	60	3	27	33	60	6	64	56	120	9
รวมอำเภอถ้าพรธรรมา				37	23	60	3	27	33	60	6	64	56	120	9

ที่	ชื่อโรงเรียน	อำเภอ	ตำบล	รวม ม.ต้น				รวม ม.ปลาย				รวมทั้งหมด			
				ชาย	หญิง	รวม	ห้อง	ชาย	หญิง	รวม	ห้อง	ชาย	หญิง	รวม	ห้อง
1	ข้างกลางประชานุกูล	ข้างกลาง	ข้างกลาง	95	134	229	8	66	131	197	8	161	265	426	16
<b>รวมอำเภอข้างกลาง</b>				<b>95</b>	<b>134</b>	<b>229</b>	<b>8</b>	<b>66</b>	<b>131</b>	<b>197</b>	<b>8</b>	<b>161</b>	<b>265</b>	<b>426</b>	<b>16</b>
1	เชียรใหญ่	เชียรใหญ่	แม่	363	391	754	27	113	232	345	15	476	623	1,099	42
2	วิเชียรประชาสรรค์	เชียรใหญ่	เชียรใหญ่	27	29	56	3	19	23	42	3	46	52	98	6
3	เชียรใหญ่สามัคคีวิทยา	เชียรใหญ่	เสื่อหิง	38	47	85	3	15	25	40	3	53	72	125	6
4	ธัญญาวดีศึกษา	เชียรใหญ่	ไสหมาก	28	24	52	3	0	0	0	0	28	24	52	3
<b>รวมอำเภอเชียรใหญ่</b>				<b>456</b>	<b>491</b>	<b>947</b>	<b>36</b>	<b>147</b>	<b>280</b>	<b>427</b>	<b>21</b>	<b>603</b>	<b>771</b>	<b>1,374</b>	<b>57</b>
1	ชะอวด	ชะอวด	ชะอวด	404	387	791	24	158	350	508	21	562	737	1,299	45
2	ชะอวดวิทยาการ	ชะอวด	ชะอวด	389	443	832	24	183	297	480	20	572	740	1,312	44
3	เกาะขันธุ์ประชาภิบาล	ชะอวด	เกาะขันธุ์	46	37	83	5	0	0	0	0	46	37	83	5
4	ขอนหาดประชาสรรค์	ชะอวด	ขอนหาด	50	44	94	3	12	37	49	6	62	81	143	9
5	ชะอวดเครื่องธรรมวิทยา	ชะอวด	เครื่อง	65	72	137	6	32	46	78	6	97	118	215	12
<b>รวมอำเภอชะอวด</b>				<b>954</b>	<b>983</b>	<b>1,937</b>	<b>62</b>	<b>385</b>	<b>730</b>	<b>1,115</b>	<b>53</b>	<b>1,339</b>	<b>1,713</b>	<b>3,052</b>	<b>115</b>
1	ปากพนัง	ปากพนัง	ปากพนัง	594	782	1,376	35	283	542	825	24	877	1,324	2,201	59
2	โคกนคณาภรณ์	ปากพนัง	เกาะทวด	38	34	72	6	15	12	27	3	53	46	99	9



ที่	ชื่อโรงเรียน	อำเภอ	ตำบล	รวม ม.ต้น				รวม ม.ปลาย				รวมทั้งหมด			
				ชาย	หญิง	รวม	ห้อง	ชาย	หญิง	รวม	ห้อง	ชาย	หญิง	รวม	ห้อง
3	อินทร์ธานีวิทยาคม	ปากพนัง	ปาก	44	31	75	3	8	0	8	3	52	31	83	6
4	สตรีปากพนัง	ปากพนัง	ปากพนัง	355	331	686	20	88	220	308	12	443	551	994	32
<b>รวมอำเภอปากพนัง</b>				<b>1,031</b>	<b>1,178</b>	<b>2,209</b>	<b>64</b>	<b>394</b>	<b>774</b>	<b>1,168</b>	<b>42</b>	<b>1,425</b>	<b>1,952</b>	<b>3,377</b>	<b>106</b>
1	ร่อนพิบูลย์เกียรติ	ร่อนพิบูลย์	ร่อน	389	418	807	25	148	260	408	12	537	678	1,215	37
2	คีรีราษฎร์พัฒนา	ร่อนพิบูลย์	หินตก	85	74	159	6	24	54	78	6	109	128	237	12
3	ควนเกยสุทธิวิทยา	ร่อนพิบูลย์	ควนเกย	70	46	116	6	36	41	77	3	106	87	193	9
4	เสาชงวิทยา	ร่อนพิบูลย์	เสาชง	95	82	177	6	44	71	115	6	139	153	292	12
5	ตระพังพิทยาคม	ร่อนพิบูลย์	ควนพัง	75	54	129	6	20	25	45	4	95	79	174	10
<b>รวมอำเภอร่อนพิบูลย์</b>				<b>714</b>	<b>674</b>	<b>1,388</b>	<b>49</b>	<b>272</b>	<b>451</b>	<b>723</b>	<b>31</b>	<b>986</b>	<b>1,125</b>	<b>2,111</b>	<b>80</b>
1	หัวไทรบำรุงราษฎร์	หัวไทร	หัวไทร	462	514	976	26	157	298	455	20	619	812	1,431	46
2	แหลมราษฎร์บำรุง	หัวไทร	ควนชลิค	80	71	151	6	30	46	76	3	110	117	227	9
3	นพคุณประชาสรรค์	หัวไทร	บางนพ	42	32	74	4	26	44	70	6	68	76	144	10
4	ทรายขาววิทยา	หัวไทร	หัวไทร	111	85	196	6	17	62	79	6	128	147	275	12
5	เขาพังไกร	หัวไทร	เขาพังไกร	58	53	111	5	25	20	45	5	83	73	156	10
<b>รวมอำเภอหัวไทร</b>				<b>753</b>	<b>755</b>	<b>1,508</b>	<b>47</b>	<b>255</b>	<b>470</b>	<b>725</b>	<b>40</b>	<b>1,008</b>	<b>1,225</b>	<b>2,233</b>	<b>87</b>

ที่	ชื่อโรงเรียน	อำเภอ	ตำบล	รวม ม.ต้น				รวม ม.ปลาย				รวมทั้งหมด			
				ชาย	หญิง	รวม	ห้อง	ชาย	หญิง	รวม	ห้อง	ชาย	หญิง	รวม	ห้อง
1	มัธยมศึกษาจุฬาภรณ์	จุฬาภรณ์	นาหมอ	114	109	223	9	61	114	175	9	175	223	398	18
<b>รวมอำเภอจุฬาภรณ์</b>				<b>114</b>	<b>109</b>	<b>223</b>	<b>9</b>	<b>61</b>	<b>114</b>	<b>175</b>	<b>9</b>	<b>175</b>	<b>223</b>	<b>398</b>	<b>18</b>
1	พรหมคีรีพิทยาคม	พรหมคีรี	ทอนหงส์	358	415	773	24	153	323	476	15	511	738	1,249	39
2	บ้านเกาะวิทยา	พรหมคีรี	อินคีรี	39	35	74	6	18	17	35	4	57	52	109	10
<b>รวมอำเภอพรหมคีรี</b>				<b>397</b>	<b>450</b>	<b>847</b>	<b>30</b>	<b>171</b>	<b>340</b>	<b>511</b>	<b>19</b>	<b>568</b>	<b>790</b>	<b>1,358</b>	<b>49</b>
1	ท่าศาลาประสิทธิ์ศึกษา	ท่าศาลา	ท่าศาลา	595	787	1,382	37	241	445	686	21	836	1,232	2,068	58
2	โมคลานประชาสรรค์	ท่าศาลา	โมคลาน	63	56	119	5	38	67	105	4	101	123	224	9
3	สระแก้วรัตนวิทย์	ท่าศาลา	สระแก้ว	166	96	262	9	51	57	108	6	217	153	370	15
<b>รวมอำเภอท่าศาลา</b>				<b>824</b>	<b>939</b>	<b>1,763</b>	<b>51</b>	<b>330</b>	<b>569</b>	<b>899</b>	<b>31</b>	<b>1,154</b>	<b>1,508</b>	<b>2,662</b>	<b>82</b>
1	ลิขลคุณาธารวิทยา	ลิขล	ทุ่งปรัง	418	537	955	30	141	330	471	18	559	867	1,426	48
2	ฉลองรัฐราษฎร์อุทิศ	ลิขล	ฉลอง	107	83	190	6	47	61	108	6	154	144	298	12
3	ลิขลประชาสรรค์	ลิขล	ทุ่งไส	317	281	598	18	101	183	284	9	418	464	882	27
4	เทพราชพิทยาสรรค์	ลิขล	เทพราช	31	20	51	3	25	18	43	3	56	38	94	6
<b>รวมอำเภอลิขล</b>				<b>873</b>	<b>921</b>	<b>1,794</b>	<b>57</b>	<b>314</b>	<b>592</b>	<b>906</b>	<b>36</b>	<b>1,187</b>	<b>1,513</b>	<b>2,700</b>	<b>93</b>
1	ขนอมพิทยา	ขนอม	ขนอม	218	187	405	12	106	179	285	9	324	366	690	21

ที่	ชื่อโรงเรียน	อำเภอ	ตำบล	รวม ม.ต้น				รวม ม.ปลาย				รวมทั้งหมด			
				ชาย	หญิง	รวม	ห้อง	ชาย	หญิง	รวม	ห้อง	ชาย	หญิง	รวม	ห้อง
2	ห้องเรียนคณาภิบาล	ชนอม	ห้องเนียน	23	29	52	3	18	28	46	3	41	57	98	6
รวมอำเภอชนอม				241	216	457	15	124	207	331	12	365	423	788	27
1	คองคาประชารักษ์	นบพิตำ	กะหรอ	124	90	214	6	60	58	118	4	184	148	332	10
2	นบพิตำวิทยา	นบพิตำ	นบพิตำ	162	168	330	9	65	108	173	9	227	276	503	18
รวมอำเภอนบพิตำ				286	258	544	15	125	166	291	13	411	424	835	28
รวมจังหวัดนครศรีธรรมราช				14,502	16,188	30,690	931	7,139	13,059	20,252	720	21,695	29,247	50,942	1,651
<b>จังหวัดพัทลุง</b>															
1	พัทลุง	เมืองพัทลุง	คูหา	765	905	1670	39	652	962	1614	39	1417	1867	3284	78
2	พัทลุงพิทยาคม	เมืองพัทลุง	ควน	395	340	735	21	141	307	448	15	536	647	1183	36
3	พรหมพิณิตชัยบุรี	เมืองพัทลุง	ชัยบุรี	61	30	91	3	11	3	14	3	72	33	105	6
4	ประภัสสรรังสิต	เมืองพัทลุง	นาท่อม	162	154	316	12	82	106	188	9	244	260	504	21
5	วชิรธรรมสถิต	เมืองพัทลุง	ตำนาน	83	35	118	6	25	23	48	4	108	58	166	10
6	สตรีพัทลุง	เมืองพัทลุง	คูหา	454	949	1403	33	388	994	1382	39	842	1943	2785	72
รวมอำเภอเมืองพัทลุง				1920	2413	4333	114	1299	2395	3694	109	3219	4808	8027	223

ที่	ชื่อโรงเรียน	อำเภอ	ตำบล	รวม ม.ต้น				รวม ม.ปลาย				รวมทั้งหมด			
				ชาย	หญิง	รวม	ห้อง	ชาย	หญิง	รวม	ห้อง	ชาย	หญิง	รวม	ห้อง
1	กษตราพิชกร	กษตรา	คลอง	113	109	222	6	85	161	246	7	198	270	468	13
2	ษรตขนุปลัมภ์	กษตรา	สมหวัง	39	47	86	3	32	24	56	5	71	71	142	8
รวมอำเภอกษตรา				152	156	308	9	117	185	302	12	269	341	610	21
1	ประชาบารุง	ตษโหมต	ตษโหมต	74	90	164	6	26	66	92	5	100	156	256	11
2	ตษโหมต	ตษโหมต	แมษรี	470	559	1029	27	211	462	673	18	681	1021	1702	45
รวมอำเภอตษโหมต				544	649	1193	33	237	528	765	23	781	1177	1958	56
1	ควนขนุน	ควนขนุน	โตนดด้วน	307	319	626	18	97	180	277	12	404	499	903	30
2	พนางตุง	ควนขนุน	พนางตุง	71	88	159	6	14	39	53	5	85	127	212	11
3	ดอนศาลานำวิทยา	ควนขนุน	บษคอก	48	43	91	3	14	18	32	3	62	61	123	6
4	ปัญญารุช	ควนขนุน	แพรกหา	60	34	94	6	33	43	76	6	93	77	170	12
5	นาขยาดวิทยาคร	ควนขนุน	นาขยาด	36	21	57	3	13	9	22	3	49	30	79	6
6	อุตมวิทยาณ	ควนขนุน	ป้นแต	83	64	147	6	35	42	77	6	118	106	224	12
รวมอำเภอควนขนุน				605	569	1174	42	206	331	537	35	811	900	1711	77
1	ควนพระสาครินทร์	ปากพะยูน	ฝาละมี	62	70	132	6	17	23	40	6	79	93	172	12
2	ปากพะยูนพิทยาคร	ปากพะยูน	ดอน	162	179	341	12	100	148	248	11	262	327	589	23

ที่	ชื่อโรงเรียน	อำเภอ	ตำบล	รวม ม.ต้น				รวม ม.ปลาย				รวมทั้งหมด			
				ชาย	หญิง	รวม	ห้อง	ชาย	หญิง	รวม	ห้อง	ชาย	หญิง	รวม	ห้อง
3	หารเทารังสีประชาสรรค์	ปากพะยูน	หารเทา	278	396	674	22	148	239	387	14	426	635	1061	36
รวมอำเภอพะยูน				502	645	1147	40	265	410	675	31	767	1055	1822	71
1	ศรีบรรพตพิทยาคม	ศรีบรรพต	เขาอย่า	85	67	152	6	35	36	71	6	120	103	223	12
2	ตะแพนพิทยา	ศรีบรรพต	ตะแพน	23	14	37	3	19	7	26	3	42	21	63	6
รวมอเภอศรีบรรพต				108	81	189	9	54	43	97	9	162	124	286	18
1	ป่าบอนพิทยาคม	ป่าบอน	วังใหม่	89	82	171	6	33	49	82	6	122	131	253	12
รวมอำเภอป่าบอน				89	82	171	6	33	49	82	6	122	131	253	12
1	บางแก้วพิทยาคม	บางแก้ว	โคกสัก	230	194	424	13	53	140	193	6	283	334	617	19
รวมอำเภอบางแก้ว				230	194	424	13	53	140	193	6	283	334	617	19
1	ป่าพะยอมพิทยาคม	ป่าพะยอม	บ้านพร้าว	250	270	520	14	118	217	335	14	368	487	855	28
2	นิคมควนขนุนวิทยา	ป่าพะยอม	ลานข่อย	79	91	170	7	54	51	105	6	133	142	275	13
รวมอำเภอป่าพะยอม				329	361	690	21	172	268	440	20	501	629	1130	41
1	เขาชัยสน	เขาชัยสน	เขาชัยสน	265	252	517	15	104	173	277	9	369	425	794	24
2	ห่านโพธิ์พิทยาคม	เขาชัยสน	ห่านโพธิ์	64	53	117	6	29	43	72	6	93	96	189	12
รวมอำเภอเขาชัยสน				329	305	634	21	133	216	349	15	462	521	983	36
รวมจังหวัดพัทลุง				4,808	5,455	10,263	308	2,569	4,565	7,134	266	7,377	10,020	17,397	574
รวม 2 จังหวัด				19,310	21,643	40,953	1,239	9,762	17,624	27,386	986	29,072	39,267	68,339	2,225

ตารางที่ 6 จำนวนนักเรียนจำแนกตามระดับชั้นและขนาด เป็นรายโรงเรียน

ที่	ชื่อโรงเรียน	ม.1	ม.2	ม.3	รวม ม.ต้น	ม.4	ม.5	ม.6	รวม ม.ปลาย	รวมทั้งหมด
<b>จังหวัดนครศรีธรรมราช</b>										
<b>นักเรียน &lt; 120 คน</b>										
1	ธัญญาวดีศึกษา	23	16	13	52	0	0	0	0	52
2	นางเอื้อยวิทยา	18	17	7	42	11	4	6	21	63
3	เกาะขันธประชาภิบาล	35	21	27	83	0	0	0	0	83
4	อินทร์ธานีวิทยาคม	19	29	27	75	2	5	1	8	83
5	เทพราชพิทยาสรรค์	20	23	8	51	17	19	7	43	94
6	ทองเนียนคณาภิบาล	21	13	18	52	15	16	15	46	98
7	วิเชียรประชาสรรค์	13	20	23	56	14	13	15	42	98
8	โคกนคณาภรณ์	25	25	22	72	10	13	4	27	99
9	ทุ่งสังพิทยาคม	22	27	16	65	14	15	6	35	100
10	บ้านเกาะวิทยา	24	25	25	74	20	8	7	35	109
11	ตรีนิมิตรวิทยา	27	35	22	84	13	19	1	33	117
12	ประสานราษฎร์บำรุง	21	16	23	60	18	16	26	60	120
	<b>รวม</b>	<b>268</b>	<b>267</b>	<b>231</b>	<b>766</b>	<b>134</b>	<b>128</b>	<b>88</b>	<b>350</b>	<b>1116</b>
<b>นักเรียน 121 - 200 คน</b>										
1	เชียรใหญ่สามัคคีวิทยา	31	21	33	85	4	17	19	40	125
2	ขอนหาดประชาสรรค์	39	21	34	94	12	17	20	49	143
3	นพคุณประชาสรรค์	15	36	23	74	17	20	33	70	144
4	เขาพังไกร	33	34	44	111	15	11	19	45	156
5	วังหินวิทยาคม	39	33	33	105	18	27	14	59	164
6	ตระพังพิทยาคม	52	44	33	129	15	16	14	45	174
7	ทุ่งสงสหประชาสรรค์	42	48	51	141	15	21	8	44	185
8	ควนเกษสุทธีวิทยา	32	41	43	116	29	24	24	77	193
9	ละอายพิทยานุสรณ์	40	32	35	107	29	35	25	89	196
	<b>รวม</b>	<b>323</b>	<b>310</b>	<b>329</b>	<b>962</b>	<b>154</b>	<b>188</b>	<b>176</b>	<b>518</b>	<b>1480</b>
<b>นักเรียน 201 - 300 คน</b>										
1	ชะอวดเครื่องธรรมวิทยา	48	32	57	137	33	18	27	78	215
2	โมคลานประชาสรรค์	52	29	38	119	49	27	29	105	224
3	แหลมราษฎร์บำรุง	48	47	56	151	26	26	24	76	227
4	คีรีราษฎร์พัฒนา	57	57	45	159	27	27	24	78	237
5	ปากพูน	51	51	83	185	28	15	25	68	253
6	พระพรหมพิทยานุสรณ์	66	70	67	203	20	12	39	71	274
7	ทรายขาววิทยา	61	68	67	196	35	19	25	79	275
8	เสาชงวิทยา	70	67	40	177	42	38	35	115	292
9	ฉลองรัฐราษฎร์อุทิศ	77	62	51	190	39	40	29	108	298
	<b>รวม</b>	<b>530</b>	<b>483</b>	<b>504</b>	<b>1517</b>	<b>299</b>	<b>222</b>	<b>257</b>	<b>778</b>	<b>2295</b>

ที่	ชื่อโรงเรียน	ม.1	ม.2	ม.3	รวม ม.ต้น	ม.4	ม.5	ม.6	รวม ม.ปลาย	รวมทั้งหมด
<b>นักเรียน 301 - 499 คน</b>										
1	เฉลิมราชประชาอุทิศ	67	102	60	229	26	26	26	78	307
2	ขุนทะเลวิทยาคม	19	24	128	171	23	18	119	160	331
3	คงคาประชารักษ์	71	71	72	214	63	31	24	118	332
4	สระแก้วรัตนวิทย์	91	80	91	262	47	34	27	108	370
5	เสม็ดจวนวิทยาคม	81	70	57	208	63	54	55	172	380
6	กรุงหยันวิทยาการ	87	72	73	232	51	51	51	153	385
7	มัธยมศึกษาจุฬารณณ์	86	71	66	223	60	65	50	175	398
8	ทางพูนวิทยาการ	99	113	101	313	25	34	34	93	406
9	ช่างกลางประชานุกูล	65	100	64	229	78	57	62	197	426
10	พิบูลสังฆรักษ์ประชาอุทิศ	109	114	111	334	38	62	44	144	478
<b>รวม</b>		<b>775</b>	<b>817</b>	<b>823</b>	<b>2,415</b>	<b>474</b>	<b>432</b>	<b>492</b>	<b>1,398</b>	<b>3,813</b>
<b>นักเรียน 500 - 1499 คน</b>										
1	นบพิตวิทยา	120	108	102	330	56	61	56	173	503
2	ทุ่งใหญ่เฉลิมราชอนุสรณ์	134	109	100	343	109	89	76	274	617
3	ท่านครุฑนามวีโรภาสอุทิศ	125	132	144	401	58	78	90	226	627
4	ก้างปลาวิทยาคม	158	125	143	426	93	62	57	212	638
5	ชนอมพิทยา	139	135	131	405	107	84	94	285	690
6	จุฬารามราชวิทยาลัย นศ.	96	96	96	288	144	144	145	433	721
7	นาบอน	182	160	150	492	135	127	103	365	857
8	ลีชลประชาสรรค์	222	206	170	598	96	95	93	284	882
9	สวนกุหลาบวิทยาลัย นศ.	219	210	161	590	108	127	112	347	937
10	ทุ่งสงวิทยา	216	213	153	582	99	145	126	370	952
11	สตรีปากพนัง	287	250	149	686	118	97	93	308	994
12	เฉลิมพระเกียรติฯ	237	223	208	668	135	123	109	367	1035
13	เข็ญใหญ่	281	228	245	754	120	139	86	345	1099
14	บางขันวิทยา	252	275	202	729	163	142	112	417	1146
15	ทุ่งใหญ่วิทยาคม	230	243	189	662	152	202	153	507	1169
16	ร่อนพิบูลย์เกียรติวสุนธราภิวัฒก์	315	272	220	807	146	139	123	408	1215
17	พรหมคีรีพิทยาคม	265	244	264	773	170	155	151	476	1249
18	ชะอวด	285	278	228	791	173	164	171	508	1299
19	ชะอวดวิทยาการ	299	284	249	832	176	149	155	480	1312
20	เมืองนครศรีธรรมราช	304	314	288	906	157	139	117	413	1319
21	เตรียมอุดมศึกษาภาคใต้	0	0	0	0	458	434	439	1331	1331
22	ลีชลคุมาธารวิทยา	319	323	313	955	172	137	162	471	1426

ที่	ชื่อโรงเรียน	ม.1	ม.2	ม.3	รวม ม.ต้น	ม.4	ม.5	ม.6	รวม ม.ปลาย	รวมทั้งหมด
23	หัวไทรบำรุงราษฎร์	334	348	294	976	156	137	162	455	1431
รวม		5019	4776	4199	13994	3301	3169	2985	9455	23449
นักเรียน 1,500 - 2,499 คน										
1	ฉวางรัชดาภิเษก	340	363	325	1028	205	174	174	553	1581
2	ท่าศาลาประสิทธิ์ศึกษา	460	482	440	1382	246	220	220	686	2068
3	โยธินบำรุง	511	479	452	1442	209	220	208	637	2079
4	สตรีทุ่งสง	335	409	376	1120	364	336	332	1032	2152
5	ปากพ่อง	433	473	470	1376	275	276	274	825	2201
รวม		2079	2206	2063	6348	1299	1226	1208	3733	10081
นักเรียน > 2,500 คน										
1	ทุ่งสง	489	554	526	1569	390	388	377	1155	2724
2	เบญจมาราชูทิศ	480	481	481	1442	454	463	449	1366	2808
3	กัลยาณีศรีธรรมราช	490	600	587	1677	495	507	497	1499	3176
รวม		1459	1635	1594	4688	1339	1358	1323	4020	8708
รวมจังหวัดนครศรีธรรมราช		10453	10494	9743	30690	7000	6723	6529	20252	50942
จังหวัดพัทลุง										
ที่	ชื่อโรงเรียน	ม.1	ม.2	ม.3	รวม ม.ต้น	ม.4	ม.5	ม.6	รวม ม.ปลาย	รวมทั้งหมด
นักเรียน < 120 คน										
1	ตะพานพิทยา	12	20	5	37	9	8	9	26	63
2	นาคยาตวิทยาการ	25	21	11	57	13	4	5	22	79
3	พรหมพินิตชัยบุรี	38	33	20	91	2	5	7	14	105
รวม		75	74	36	185	24	17	21	62	247
นักเรียน 121 - 200 คน										
1	ดอนศาลานำวิทยา	27	33	31	91	8	16	8	32	123
2	ชะรัดชนูปถัมภ์	22	33	31	86	16	21	19	56	142
3	วชิรธรรมสถิต	39	45	34	118	23	12	13	48	166
4	ปัญญาวุธ	29	30	35	94	24	20	32	76	170
5	ควนพระสาครินทร์	47	47	38	132	15	3	22	40	172
6	ห่านโพธิ์พิทยาคม	38	36	43	117	33	17	22	72	189
รวม		202	224	212	638	119	89	116	324	962
นักเรียน 201 - 300 คน										
1	พนาตุง	58	58	43	159	25	9	19	53	212
2	ศรีบรรพตพิทยาคม	50	51	51	152	32	18	21	71	223
3	อุดมวิทยายน	51	41	55	147	29	22	26	77	224



ที่	ชื่อโรงเรียน	ม.1	ม.2	ม.3	รวม ม.ต้น	ม.4	ม.5	ม.6	รวม ม.ปลาย	รวมทั้งหมด
4	ป่าบอนพิทยาคม	67	57	47	171	29	25	28	82	253
5	ประชาบำรุง	71	56	37	164	38	36	18	92	256
6	นิคมควนขนุนวิทยา	48	62	60	170	36	29	40	105	275
รวม		345	325	293	963	189	139	152	480	1,443
นักเรียน 301 - 499 คน										
1	กษัตริย์ราชกร	80	66	76	222	78	101	67	246	468
นักเรียน 500 - 1499 คน										
1	ประภัสสรรังสิต	122	99	95	316	71	45	72	188	504
2	ปากพะยูนพิทยาคาร	111	113	117	341	75	90	83	248	589
3	บางแก้วพิทยาคม	168	138	118	424	60	76	57	193	617
4	เขาชัยสน	175	182	160	517	102	98	77	277	794
5	ป่าพะยอมพิทยาคม	191	182	147	520	102	103	130	335	855
6	ควนขนุน	231	212	183	626	118	87	72	277	903
7	ทหารราษฎร์ประชาสรรค์	255	218	201	674	152	140	95	387	1061
8	พัทลุงพิทยาคม	266	238	231	735	176	137	135	448	1183
รวม		1,519	1,382	1,252	4,153	856	776	721	2,353	6,506
นักเรียน 1,500 - 2,499 คน										
1	ตะโหมด	344	350	335	1029	230	234	209	673	1702
นักเรียน > 2,500 คน										
1	สตรีพัทลุง	421	499	483	1403	458	456	468	1382	2785
2	พัทลุง	504	594	572	1670	527	558	529	1614	3284
รวม		925	1,093	1,055	3,073	985	1,014	997	2,996	6,069
รวมจังหวัดพัทลุง		3,490	3,514	3,259	10,263	2,481	2,370	2,283	7,134	17,397
รวม 2 จังหวัด		13,943	14,008	13,002	40,953	9,481	9,093	8,812	27,386	68,339

ที่มา : ข้อมูล ณ วันที่ 10 มิถุนายน 2561 จากระบบ Data management center (DMC)

ตารางที่ 7 เปรียบเทียบจำนวนนักเรียน 10 มิถุนายน 2560 กับ 10 มิถุนายน 2561 เป็นรายโรงเรียน

ที่	ชื่อโรงเรียน	10 มิถุนายน 2560				10 มิถุนายน 2561				จำนวน นักเรียน เพิ่ม+/ลด-	จำนวน ห้อง เพิ่ม+/ลด-
		รวมทั้งหมด				รวมทั้งหมด					
		ชาย	หญิง	รวม	ห้อง	ชาย	หญิง	รวม	ห้อง		
1	เบญจมาชุกีต	1,310	1,591	2,901	78	1,253	1,555	2,808	78	-93	0
2	กัลยาณีศรีธรรมราช	1,038	2,222	3,260	75	1,022	2,154	3,176	75	-84	0
3	ปากพูน	150	130	280	13	124	129	253	13	-27	0
4	เมืองนครศรีธรรมราช	583	755	1,338	46	582	737	1,319	46	-19	0
5	โยธินบำรุง	1,014	1,008	2,022	57	1,082	997	2,079	57	57	0
6	ตรีนิมิตรวิทยา	71	54	125	8	64	53	117	7	-8	-1
7	ท่านครุณามวโรภาสอุทิศ	275	361	636	24	292	335	627	20	-9	-4
8	จุฬารัตนราชวิทยาลัย นศ.	309	410	719	30	303	418	721	30	2	0
9	สวนกุหลาบวิทยาลัย นศ.	392	535	927	30	385	552	937	30	10	0
10	ขุนทะเลวิทยาคม	262	105	367	18	234	97	331	18	-36	0
11	เฉลิมราชประชาอุทิศ	160	184	344	14	150	157	307	14	-37	0
12	เตรียมอุดมศึกษาภาคใต้	386	940	1,326	33	368	963	1,331	33	5	0
13	พระพรหมพิทยานุสรณ์	99	172	271	14	112	162	274	13	3	-1
14	ทางพูนวิทยาคาร	173	167	340	11	208	198	406	12	66	1
15	เฉลิมพระเกียรติสมเด็จพระเจ้า นศ.	431	613	1,044	31	440	595	1,035	32	-9	1
16	ฉวางรัชดาภิเษก	628	913	1,541	41	665	916	1,581	41	40	0
17	ละอวยพิทยานุสรณ์	99	101	200	12	90	106	196	9	-4	-3
18	พิปูนสังฆรักษ์ประชาอุทิศ	222	291	513	19	203	275	478	18	-35	-1
19	นางเอื้อยวิทยา	26	29	55	6	28	35	63	6	8	0
20	ทุ่งสง	1,105	1,763	2,868	67	1,028	1,696	2,724	66	-144	-1
21	สตรีทุ่งสง	752	1,454	2,206	57	730	1,422	2,152	56	-54	-1
22	ทุ่งสงวิทยา	397	510	907	29	428	524	952	27	45	-2
23	ทุ่งสงสหประชาสรรค์	107	84	191	8	102	83	185	9	-6	1
24	ก้างปลาวิทยาคม	310	343	653	19	297	341	638	20	-15	1
25	นาบอน	344	461	805	26	368	489	857	27	52	1
26	ทุ่งใหญ่วิทยาคม	457	689	1,146	38	458	711	1,169	36	23	-2
27	กรุงหยันวิทยาคาร	164	176	340	12	192	193	385	13	45	1
28	ทุ่งใหญ่เฉลิมราชอนุสรณ์	242	370	612	18	244	373	617	19	5	1
29	เสม็ดจวนวิทยาคม	185	178	363	12	182	198	380	12	17	0
30	ทุ่งสังพิทยาคม	60	58	118	6	55	45	100	6	-18	0

ที่	ชื่อโรงเรียน	10 มิถุนายน 2560				10 มิถุนายน 2561				จำนวน นักเรียน เพิ่ม+/ลด-	จำนวน ห้อง เพิ่ม+/ลด-
		รวมทั้งหมด				รวมทั้งหมด					
		ชาย	หญิง	รวม	ห้อง	ชาย	หญิง	รวม	ห้อง		
31	บางชั้นวิทยา	487	662	1,149	32	486	660	1,146	32	-3	0
32	วังหินวิทยาคม	64	102	166	9	74	90	164	9	-2	0
33	ประสาธน์ราษฎร์บำรุง	66	76	142	9	64	56	120	9	-22	0
34	ช่างกลางประชานุกูล	192	319	511	16	161	265	426	16	-85	0
35	เขียร์ใหญ่	442	646	1,088	42	476	623	1,099	42	11	0
36	วิเชียรประชาสรรค์	53	48	101	6	46	52	98	6	-3	0
37	เขียร์ใหญ่สามัคคีวิทยา	56	78	134	8	53	72	125	6	-9	-2
38	ธัญญาวดีศึกษา	31	23	54	3	28	24	52	3	-2	0
39	ชะอวด	578	723	1,301	52	562	737	1,299	45	-2	-7
40	ชะอวดวิทยาการ	542	727	1,269	44	572	740	1,312	44	43	0
41	เกาะขันธุ์ประชาภิบาล	43	44	87	4	46	37	83	5	-4	1
42	ขอนหาดประชาสรรค์	66	83	149	12	62	81	143	9	-6	-3
43	ชะอวดเคร่งธรรมวิทยา	104	130	234	12	97	118	215	12	-19	0
44	ปากพนัง	962	1,399	2,361	60	877	1,324	2,201	59	-160	-1
45	โคกนาคณาภรณ์	44	44	88	9	53	46	99	9	11	0
46	อินทร์ธานีวิทยาคม	57	30	87	6	52	31	83	6	-4	0
47	สตรีปากพนัง	453	525	978	32	443	551	994	32	16	0
48	ร่อนพิบูลย์เกียรติวสุนธราภิวัฒก์	494	661	1,155	37	537	678	1,215	37	60	0
49	คีรีราษฎร์พัฒนา	105	127	232	12	109	128	237	12	5	0
50	ควนเกยสุทธิวิทยา	117	84	201	9	106	87	193	9	-8	0
51	เสาชงวิทยา	126	148	274	13	139	153	292	12	18	-1
52	ตระพังพิทยาคม	75	58	133	8	95	79	174	10	41	2
53	หัวไทรบำรุงราษฎร์	581	764	1,345	43	619	812	1,431	46	86	3
54	แหลมราษฎร์บำรุง	115	130	245	9	110	117	227	9	-18	0
55	นพคุณประชาสรรค์	79	97	176	10	68	76	144	10	-32	0
56	ทรายขาววิทยา	146	179	325	13	128	147	275	12	-50	-1
57	เขาพังไกร	97	79	176	12	83	73	156	10	-20	-2
58	มัธยมศึกษาจุฬาภรณ์	142	214	356	17	175	223	398	18	42	1
59	พรหมคีรีพิทยาคม	500	732	1,232	39	511	738	1,249	39	17	0
60	บ้านเกาะวิทยา	54	66	120	12	57	52	109	10	-11	-2
61	ท่าศาลาประสิทธิ์ศึกษา	824	1,265	2,089	58	836	1,232	2,068	58	-21	0
62	โมคลานประชาสรรค์	79	113	192	9	101	123	224	9	32	0

ที่	ชื่อโรงเรียน	10 มิถุนายน 2560				10 มิถุนายน 2561				จำนวน นักเรียน เพิ่ม+/ลด-	จำนวน ห้อง เพิ่ม+/ลด-
		รวมทั้งหมด				รวมทั้งหมด					
		ชาย	หญิง	รวม	ห้อง	ชาย	หญิง	รวม	ห้อง		
63	สระแก้วรัตนวิทย์	215	159	374	14	217	153	370	15	-4	1
64	ลิขลคุณาธารวิทยา	556	898	1,454	46	559	867	1,426	48	-28	2
65	ฉลองรัฐราษฎร์อุทิศ	164	148	312	12	154	144	298	12	-14	0
66	ลิขลประชาสรรค์	416	469	885	27	418	464	882	27	-3	0
67	เทพราชพิทยาสรรค์	46	29	75	6	56	38	94	6	19	0
68	ชนอมพิทยา	325	368	693	21	324	366	690	21	-3	0
69	ห้องเนียนคณาภิบาล	40	61	101	6	41	57	98	6	-3	0
70	คงคาประชารักษ์	186	143	329	11	184	148	332	10	3	-1
71	นบพิตวิทยา	231	278	509	18	227	276	503	18	-6	0
72	พัทลุง	1,491	1,950	3,441	79	1,417	1,867	3,284	78	-157	-1
73	พัทลุงพิทยาคม	535	621	1,156	36	536	647	1,183	36	27	0
74	พรหมพิณตชัยบุรี	69	34	103	6	72	33	105	6	2	0
75	ประภัสสรรังสิต	302	301	603	24	244	260	504	21	-99	-3
76	วชิรธรรมสถิต	105	59	164	11	108	58	166	10	2	-1
77	สตรีพัทลุง	879	2,045	2,924	72	842	1,943	2,785	72	-139	0
78	งหราพิชากร	182	254	436	13	198	270	468	13	32	0
79	ชะรัดขลุปถัมภ์	82	74	156	8	71	71	142	8	-14	0
80	ห่านโพธิ์พิทยาคม	98	97	195	12	93	96	189	12	-6	0
81	ประชาบำรุง	101	131	232	11	100	156	256	11	24	0
82	ตะโหมด	715	1,029	1,744	45	681	1,021	1,702	45	-42	0
83	ควนขนุน	474	528	1,002	30	404	499	903	30	-99	0
84	พนางตุง	88	140	228	11	85	127	212	11	-16	0
85	ดอนศาลานำวิทยา	57	62	119	6	62	61	123	6	4	0
86	ปัญญาวุธ	115	88	203	12	93	77	170	12	-33	0
87	ควนพระสาครินทร์	94	90	184	12	79	93	172	12	-12	0
88	ปากพะยูนพิทยาคาร	279	345	624	23	262	327	589	23	-35	0
89	หารเทารังสีประชาสรรค์	434	594	1,028	36	426	635	1,061	36	33	0
90	ศรีบรรพตพิทยาคม	118	118	236	12	120	103	223	12	-13	0
91	ตะพานพิทยา	34	25	59	6	42	21	63	6	4	0
92	ป่าบอนพิทยาคม	104	113	217	12	122	131	253	12	36	0
93	บางแก้วพิทยาคม	261	305	566	19	283	334	617	19	51	0
94	ป่าพะยอมพิทยาคม	354	477	831	29	368	487	855	28	24	-1

ที่	ชื่อโรงเรียน	10 มิถุนายน 2560				10 มิถุนายน 2561				จำนวน นักเรียน เพิ่ม+/ลด-	จำนวน ห้อง เพิ่ม+/ลด-
		รวมทั้งหมด				รวมทั้งหมด					
		ชาย	หญิง	รวม	ห้อง	ชาย	หญิง	รวม	ห้อง		
95	นิคมควนขนุนวิทยา	173	189	362	15	133	142	275	13	-87	-2
96	เขาศัยสน	363	399	762	24	369	425	794	24	32	0
97	นาขยาดวิทยาคาร	44	22	66	6	49	30	79	6	13	0
98	อุดมวิทยายน	123	98	221	12	118	106	224	12	3	0
รวม 2 จังหวัด		29,378	39,784	69,162	2,252	29,072	39,267	68,339	2,225	-823	-27

ตารางที่ 8 จำนวนนักเรียนพิการเรียนร่วมจำแนกตามประเภทความพิการ เป็นรายโรงเรียน

ที่	ชื่อโรงเรียน	ประเภทความพิการ : จังหวัดนครศรีธรรมราช								รวม
		บกพร่องทางการมองเห็น	บกพร่องทางการได้ยิน	บกพร่องทางสติปัญญา	บกพร่องทางร่างกายหรือสุขภาพ	บกพร่องทางการเรียนรู้	ออทิสติก	ความพิการซ้ำซ้อน	อื่นๆ (ไม่ระบุ)	
1	ก้างปลาวิทยาคม	0	0	0	0	2	0	0	0	2
2	ขนอมพิทยาย	0	0	0	0	3	0	0	0	3
3	คงคาประชารักษ์	0	0	0	0	1	0	0	0	1
4	คีรีราษฎร์พัฒนา	0	0	1	0	1	0	0	0	2
5	ฉวางรัชดาภิเษก	0	0	0	0	1	0	0	0	1
6	ชะอวด	0	0	0	0	1	0	0	0	1
7	ชะอวดวิทยาคาร	0	0	0	0	1	0	0	0	1
8	เชียรใหญ่	0	0	0	0	2	0	0	0	2
9	ตระพังพิทยาคม	0	0	0	0	1	0	0	0	1
10	ทางพูนวิทยาคาร	0	0	0	1	0	0	0	0	1
11	ทุ่งสงวิทยา	0	0	0	0	3	0	0	0	3
12	นบพิตำวิทยา	0	0	0	0	1	0	0	0	1
13	เมืองนครศรีธรรมราช	1	0	0	0	0	0	0	0	1
14	สิชลประชาสรรค์	0	0	0	0	1	0	0	0	1
15	อินทร์ธานีวิทยาคม	0	0	2	0	0	0	0	0	2
<b>รวมจังหวัดนครศรีธรรมราช</b>		<b>1</b>	<b>0</b>	<b>3</b>	<b>1</b>	<b>18</b>	<b>0</b>	<b>0</b>	<b>0</b>	<b>23</b>
ที่	ชื่อโรงเรียน	ประเภทความพิการ : จังหวัดพัทลุง								รวม
		บกพร่องทางการมองเห็น	บกพร่องทางการได้ยิน	บกพร่องทางสติปัญญา	บกพร่องทางร่างกายหรือสุขภาพ	บกพร่องทางการเรียนรู้	ออทิสติก	ความพิการซ้ำซ้อน	อื่นๆ (ไม่ระบุ)	
1	ทหารเทรังสีประชาสรรค์	0	0	1	0	0	0	0	0	1
<b>รวมจังหวัดพัทลุง</b>		<b>0</b>	<b>0</b>	<b>1</b>	<b>0</b>	<b>0</b>	<b>0</b>	<b>0</b>	<b>0</b>	<b>1</b>
<b>รวมทั้งหมด</b>		<b>1</b>	<b>0</b>	<b>4</b>	<b>1</b>	<b>18</b>	<b>0</b>	<b>0</b>	<b>0</b>	<b>24</b>

ตารางที่ 9 จำนวนนักเรียนพิการเรียนร่วมจำแนกตามประเภทความพิการ เป็นรายชั้น

ระดับชั้น	จำนวนนักเรียนทั้งหมด	ประเภทความพิการ								รวม	ร้อยละของนักเรียนด้วยโอกาสทั้งหมด	ร้อยละของนักเรียนทั้งหมด
		บกพร่องทางการมองเห็น	บกพร่องทางการได้ยิน	บกพร่องทางสติปัญญา	บกพร่องทางร่างกายหรือสุขภาพ	บกพร่องทางการเรียนรู้	ออทิสติก	ความพิการซ้ำซ้อน	อื่นๆ (ไม่ระบุ)			
มัธยมศึกษาปีที่ 1	13,943	1	0	4	1	17	0	0	0	23	95.83	0.034
มัธยมศึกษาปีที่ 2	14,008	0	0	0	0	0	0	0	0	0	0.00	0.000
มัธยมศึกษาปีที่ 3	13,002	0	0	0	0	0	0	0	0	0	0.00	0.000
มัธยมศึกษาปีที่ 4	9,481	0	0	0	0	1	0	0	0	1	4.17	0.001
มัธยมศึกษาปีที่ 5	9,093	0	0	0	0	0	0	0	0	0	0.00	0.000
มัธยมศึกษาปีที่ 6	8,812	0	0	0	0	0	0	0	0	0	0.00	0.000
รวมทั้งหมด	68,339	1	0	4	1	18	0	0	0	24	100.00	0.035
ร้อยละของนักเรียนด้วยโอกาสทั้งหมด		4.17	0.00	16.67	4.17	75.00	0.00	0.00	0.00	100.00		
ร้อยละของนักเรียนทั้งหมด	100	0.001	0.000	0.006	0.001	0.026	0.000	0.000	0.000	0.035		

จากตาราง โรงเรียนในสังกัดสำนักงานเขตพื้นที่การศึกษามัธยมศึกษา เขต 12 มีจำนวนนักเรียนพิการทั้งหมด จำนวน 24 คน โดยชั้นมัธยมศึกษาปีที่ 1 มากที่สุด จำนวน 23 คน รองลงมา คือชั้นมัธยมศึกษาปีที่ 4 จำนวน 1 คน คิดเป็นร้อยละ 0.034 และร้อยละ 0.001 ของนักเรียนทั้งหมดตามลำดับ สำหรับประเภทความพิการ มีนักเรียนบกพร่องทางการเรียนรู้ มากที่สุด จำนวน 18 คน รองลงมา คือ บกพร่องทางสติปัญญา จำนวน 4 คน คิดเป็นร้อยละ 0.026 และ 0.006 ของจำนวนนักเรียนทั้งหมด ตามลำดับ

ตาราง 10 จำนวนนักเรียนด้อยโอกาสจำแนกตามประเภทความด้อยโอกาส เป็นรายโรงเรียน

ที่	โรงเรียน	ประเภทความด้อยโอกาส													
		เด็กถูก บังคับให้ ขาย แรงงาน	เด็กที่อยู่ ในธุรกิจ ทางเพศ	เด็กถูก ทอดทิ้ง	เด็กในสถาน พินิจและ คุ้มครอง เยาวชน	เด็กเร่ร่อน	ผลกระทบ จากเอตส์	ชนกลุ่ม น้อย	เด็กที่ถูก ทำร้าย ทารุณ	เด็กยากจน	เด็กที่มี ปัญหา เกี่ยวกับ ยาเสพติด	กำพร้า	ทำงาน รับผิดชอบ ตนเองและ ครอบครัว	อื่นๆ	รวม ทั้งหมด
1	กรุงหยันวิทยาคาร	0	0	0	0	0	0	0	0	58	0	0	0	0	58
2	กัลยาณิศรธรรมราช	0	0	0	0	0	0	0	0	352	0	0	0	0	352
3	ก้างปลาวิทยาคม	0	0	0	0	0	0	0	0	55	0	0	0	0	55
4	เกาะจันทร์ประชาภิบาล	0	0	0	0	0	0	0	0	47	0	0	0	0	47
5	ชนอมพิทยา	0	0	0	0	0	0	0	0	241	0	0	0	0	241
6	ขอนแก่นประชาสรรค์	0	0	0	0	0	0	0	0	206	0	0	0	0	206
7	ขุนทะเลวิทยาคม	0	0	0	0	0	0	0	0	140	0	0	0	0	140
8	เขาพังไกร	0	0	0	0	0	0	0	0	70	0	3	0	0	73
9	คงคาประชารักษ์	0	0	0	0	0	0	0	0	132	0	1	0	0	133
10	ควนเกยสุทธีวิทยา	0	0	0	0	0	0	0	0	150	0	0	0	0	150
11	คีรีราษฎร์พัฒนา	0	0	0	0	0	0	0	0	575	0	1	0	0	576
12	จุฬารัตนราชนวิทยาลัย นศ.	0	0	0	0	0	0	0	0	155	0	0	0	0	155
13	ฉลอมรัฐราษฎร์อุทิศ	0	0	0	0	0	0	0	0	269	0	0	0	0	269
14	ฉวางรัชดาภิเษก	0	0	6	0	0	0	0	0	236	0	4	2	0	248
15	เฉลิมพระเกียรติฯ	0	0	0	0	0	0	0	0	440	0	0	0	0	440
16	เฉลิมราชประชาอุทิศ	0	0	0	0	0	0	0	0	118	0	0	0	0	118



ที่	โรงเรียน	ประเภทความต้อโอกาส													
		เด็กถูก บังคับให้ ขาย แรงงาน	เด็กที่อยู่ ในธุรกิจ ทางเพศ	เด็กถูก ทอดทิ้ง	เด็กในสถาน พินิจและ คุ้มครอง เยาวชน	เด็กเร่ร่อน	ผลกระทบ จากเอตส์	ชนกลุ่ม น้อย	เด็กที่ถูก ทำร้าย ทารุณ	เด็ก ยากจน	เด็กที่มี ปัญหา เกี่ยวกับ ยาเสพติด	กำพร้า	ทำงาน รับผิดชอบ ตนเองและ ครอบครัว	อื่นๆ	รวม ทั้งหมด
17	ชะอวด	0	0	0	0	0	0	0	0	129	0	0	0	0	129
18	ชะอวดเคร่งธรรมวิทยา	0	0	0	0	0	0	0	0	955	0	0	0	0	955
19	ชะอวดวิทยาคาร	0	0	0	0	0	0	0	0	99	0	0	0	0	99
20	ช้างกลางประชานุกูล	0	0	0	0	0	0	0	0	36	0	0	0	0	36
21	เชียรใหญ่	0	0	0	0	0	0	0	0	233	0	0	0	0	233
22	เชียรใหญ่สามัคคีวิทยา	0	0	0	0	0	0	0	0	62	0	0	0	0	62
23	ตระพังพิทยาคม	0	0	0	0	0	0	0	0	180	0	2	0	0	182
24	ตรีนิมิตรวิทยา	0	0	0	0	0	0	0	0	110	0	0	0	0	110
25	เตรียมอุดมศึกษาภาคใต้	0	0	0	0	0	0	0	0	4	0	0	0	0	4
26	ทรายขาววิทยา	0	0	1	0	0	0	0	0	721	0	8	0	0	730
27	ท้องเนียนคณาภิบาล	0	0	0	0	0	0	0	0	620	0	3	0	0	623
28	ทางพูนวิทยาคาร	0	0	0	0	0	0	0	0	372	0	27	0	0	399
29	ท่านครญาติวโรภาสอุทิศ	0	0	0	0	0	0	0	0	53	0	0	0	0	53
30	ท่าศาลาประสิทธิ์ศึกษา	0	0	0	0	0	0	0	0	90	0	29	0	0	119
31	ทุ่งสง	0	0	0	0	0	0	0	0	405	0	0	0	0	405
32	ทุ่งสงวิทยา	0	0	0	0	0	0	0	0	41	0	3	0	0	44
33	ทุ่งสงสหประชาสรรค์	0	0	0	0	0	0	0	0	98	0	0	0	0	98
34	ทุ่งสังพิทยาคม	0	0	0	0	0	0	0	0	420	0	0	0	0	420
35	ทุ่งใหญ่เฉลิมราชอนุสรณ์	0	0	0	0	0	0	0	0	313	0	0	0	0	313

ที่	โรงเรียน	ประเภทความด้อยโอกาส													รวมทั้งหมด
		เด็กถูกบังคับให้ขายแรงงาน	เด็กที่อยู่ในธุรกิจทางเพศ	เด็กถูกทอดทิ้ง	เด็กในสถานพินิจและคุ้มครองเยาวชน	เด็กเร่ร่อน	ผลกระทบจากเอตส์	ชนกลุ่มน้อย	เด็กที่ถูกทำร้ายทารุณ	เด็กยากจน	เด็กที่มีปัญหาเกี่ยวกับยาเสพติด	กำพร้า	ทำงานรับผิดชอบตนเองและครอบครัว	อื่นๆ	
36	ทุ่งใหญ่วิทยาคม	0	0	0	0	0	0	0	0	34	0	0	0	0	34
37	เทพราชพิทยาสรรค์	0	0	0	0	0	0	0	0	46	0	2	0	0	48
38	ธัญญาวัตติศึกษา	0	0	0	0	0	0	0	0	51	0	0	1	0	52
39	นบพิตวิทยา	0	0	0	0	0	0	0	0	83	0	0	0	0	83
40	นพคุณประชาสรรค์	0	0	1	0	0	0	0	0	468	0	13	0	0	482
41	นางเอื้อยวิทยา	0	0	0	0	0	0	0	0	367	0	4	0	0	371
42	นาบอน	0	0	0	0	0	0	0	0	24	0	1	0	0	25
43	บางขันวิทยา	0	0	0	0	0	0	0	0	450	0	0	0	0	450
44	บ้านเกาะวิทยา	0	0	0	0	0	0	0	0	86	0	3	0	0	89
45	เบญจมาชุตีศ	0	0	0	0	0	0	0	0	209	0	0	0	0	209
46	ประสานราษฎร์บำรุง	0	0	0	0	0	0	0	0	114	0	0	0	0	114
47	ปากพ่อง	0	0	0	0	0	0	0	0	91	0	0	0	0	91
48	ปากพูน	0	0	0	0	1	0	2	3	608	0	0	0	0	614
49	พรหมคีรีพิทยาคม	0	0	0	0	0	0	0	0	79	0	1	0	0	80
50	พระพรหมพิทยานุสรณ์	0	0	0	0	0	0	0	0	224	0	3	0	0	227
51	พิบูลสังฆรักษ์ประชาอุทิศ	0	0	0	0	0	0	0	0	215	0	0	0	0	215
52	มัธยมศึกษาจุฬาภรณ์	0	0	0	0	0	0	0	0	45	0	0	0	0	45
53	เมืองนครศรีธรรมราช	0	0	0	0	0	0	0	0	74	0	0	0	0	74
54	โมคลานประชาสรรค์	0	0	0	0	0	0	0	0	430	0	3	0	0	433

ที่	โรงเรียน	ประเภทความต้อโอกาส													รวมทั้งหมด
		เด็กถูกบังคับให้ขายแรงงาน	เด็กที่อยู่ในธุรกิจทางเพศ	เด็กถูกทอดทิ้ง	เด็กในสถานพินิจและคุ้มครองเยาวชน	เด็กเร่ร่อน	ผลกระทบจากเอตส์	ชนกลุ่มน้อย	เด็กที่ถูกทำร้ายทารุณ	เด็กยากจน	เด็กที่มีปัญหาเกี่ยวกับยาเสพติด	กำพร้า	ทำงานรับผิดชอบตนเองและครอบครัว	อื่นๆ	
55	โยธินบำรุง	0	0	0	0	0	0	0	0	173	0	0	0	0	173
56	ร่อนพิบูลย์เกียรติวสุนธราภิวัฒก์	0	0	0	0	0	0	0	0	243	0	0	0	0	243
57	ละอวยพิทยานุสรณ์	0	0	0	0	0	0	0	1	292	0	1	0	0	294
58	วังหินวิทยาคม	0	0	0	0	0	0	0	0	393	0	4	0	0	397
59	วิเชียรประชาสรรค์	0	0	0	0	0	0	0	0	398	0	3	0	0	401
60	โศภนคณาภรณ์	0	0	0	0	0	0	0	0	156	0	0	0	0	156
61	สตรีทุ่งสง	0	0	0	0	0	0	0	0	424	0	0	0	0	424
62	สตรีปากพนัง	0	0	0	0	0	0	0	0	563	0	0	0	0	563
63	สระแก้วรัตนวิทย์	0	0	0	0	0	0	0	0	212	0	0	0	0	212
64	สวนกุหลาบวิทยาลัย นศ.	0	0	0	0	0	0	0	0	185	0	0	0	0	185
65	สิชลคุณาธารวิทยา	0	0	0	0	0	0	0	0	232	0	0	0	0	232
66	สิชลประชาสรรค์	0	0	0	0	0	0	0	0	336	0	1	0	0	337
67	เสม็ดจวนวิทยาคม	0	0	0	0	0	0	0	0	246	0	2	1	0	249
68	เสาชงวิทยา	0	0	0	0	0	0	0	0	343	0	0	0	0	343
69	หัวไทรบำรุงราษฎร์	0	0	0	0	0	0	0	0	242	0	0	0	0	242
70	แหลมราษฎร์บำรุง	0	0	0	0	0	0	0	0	212	0	7	5	0	224
71	อินทร์ธานีวิทยาคม	0	0	0	0	0	0	0	0	75	0	0	0	0	75
รวมจังหวัดนครศรีธรรมราช		0	0	8	0	1	0	2	4	16,608	0	129	9	0	16,761

จำนวนนักเรียนด้อยโอกาส : จังหวัดพัทลุง															
ที่	โรงเรียน	ประเภทความด้อยโอกาส													
		เด็กถูก บังคับให้ ขาย แรงงาน	เด็กที่อยู่ ในธุรกิจ ทางเพศ	เด็กถูก ทอดทิ้ง	เด็กในสถาน พินิจและ คุ้มครอง เยาวชน	เด็กเร่ร่อน	ผลกระทบ จากเอตส์	ชนกลุ่ม น้อย	เด็กที่ถูก ทำร้าย ทารุณ	เด็กยากจน	เด็กที่มี ปัญหา เกี่ยวกับ ยาเสพติด	กำพร้า	ทำงาน รับผิดชอบ ตนเองและ ครอบครัว	อื่นๆ	รวม ทั้งหมด
1	กษตราพิซากร	0	0	0	0	0	0	0	0	54	0	0	0	0	54
2	เขาศัยสน	0	0	0	0	0	0	0	0	67	0	6	0	0	73
3	ควนขนุน	1	0	0	0	0	0	0	0	184	0	4	0	0	189
4	ควนพระสาครินทร์	0	0	0	0	0	0	0	0	72	0	2	1	0	75
5	ชะรัดชนูปถัมภ์	0	0	1	0	0	0	0	0	566	0	6	2	0	575
6	ดอนศาลานำวิทยา	0	0	0	0	0	0	0	0	102	0	1	0	0	103
7	ตะแพนพิทยา	0	0	0	0	0	0	0	0	279	0	0	0	0	279
8	ตะโหมด	0	0	1	0	0	0	0	0	177	0	1	0	0	179
9	นาขยาดวิทยาคาร	0	0	4	0	0	0	0	0	228	0	6	5	0	243
10	นิคมควนขนุนวิทยา	0	0	0	0	0	0	0	0	469	0	12	0	0	481
11	บางแก้วพิทยาคม	0	0	0	0	0	0	0	0	163	0	1	0	0	164
12	ประชาบำรุง	0	0	0	0	0	0	0	0	93	0	2	0	0	95
13	ประภัสสรรังสิต	0	0	0	0	0	0	0	0	73	0	0	0	0	73
14	ปัญญาวุธ	0	0	0	0	0	0	0	0	512	0	2	0	0	514
15	ปากพะยูนพิทยาคาร	0	0	0	0	0	0	0	0	226	0	0	0	0	226
16	ป่าบอนพิทยาคม	0	0	0	0	0	0	0	0	302	0	2	0	0	304

ที่	โรงเรียน	ประเภทความด้อยโอกาส													
		เด็กถูก บังคับให้ ขาย แรงงาน	เด็กที่อยู่ ในธุรกิจ ทางเพศ	เด็กถูก ทอดทิ้ง	เด็กในสถาน พินิจและ คุ้มครอง เยาวชน	เด็กเร่ร่อน	ผลกระทบ จากเอตส์	ชนกลุ่ม น้อย	เด็กที่ถูก ทำร้าย ทารุณ	เด็กยากจน	เด็กที่มี ปัญหา เกี่ยวกับ ยาเสพติด	กำพร้า	ทำงาน รับผิดชอบ ตนเองและ ครอบครัว	อื่นๆ	รวม ทั้งหมด
17	ป่าพะยอมพิทยาคม	0	0	0	0	0	0	0	160	0	3	0	0	163	
18	พนาจตุร	0	0	0	0	0	0	0	139	0	0	0	0	139	
19	พรหมพินิตชัยบุรี	0	0	0	0	0	0	0	200	0	0	0	0	200	
20	พัทลุง	0	0	0	0	0	0	0	272	0	0	0	0	272	
21	พัทลุงพิทยาคม	0	0	0	0	0	0	0	240	0	1	0	0	241	
22	วชิรธรรมสถิต	0	0	0	0	0	0	0	139	0	1	0	0	140	
23	ศรีบรรพตพิทยาคม	0	0	0	0	0	0	0	100	0	5	0	0	105	
24	สตรีพัทลุง	0	0	0	0	0	0	0	90	0	0	0	0	90	
25	ห่านโพธิ์พิทยาคม	0	0	0	0	0	0	0	61	0	2	2	0	65	
26	ทหารราษฎร์ประชาสรรค์	0	0	0	0	0	0	0	83	0	0	0	0	83	
27	อุดมวิทยายน	0	0	0	0	0	0	0	42	0	0	1	0	43	
รวมจังหวัดพัทลุง		1	0	6	0	0	0	0	5,093	0	57	11	0	5,168	
รวม 2 จังหวัด		1	0	14	0	1	0	2	21,701	0	186	20	0	21,929	

หมายเหตุ : โรงเรียนในสังกัดสำนักงานเขตพื้นที่การศึกษามัธยมศึกษา เขต 12 ไม่มีนักเรียนด้อยโอกาสประเภทเด็กที่อยู่ในธุรกิจทางเพศ, เด็กในสถานพินิจและคุ้มครองเยาวชน, เด็กที่ได้รับผลกระทบจากเอตส์, เด็กที่มีปัญหาเกี่ยวกับยาเสพติด และอื่นๆ

ตารางที่ 11 จำนวนนักเรียนด้อยโอกาสจำแนกตามประเภทความด้อยโอกาส เป็นรายชั้น

ระดับชั้น	จำนวนนักเรียนทั้งหมด	ประเภทความด้อยโอกาส													ร้อยละของนักเรียนด้อยโอกาสทั้งหมด	ร้อยละของนักเรียนทั้งหมด
		เด็กถูกบังคับให้ขายแรงงาน	เด็กที่อยู่ในธุรกิจทางเพศ	เด็กถูกทอดทิ้ง	เด็กในสถานพินิจและคุ้มครองเยาวชน	เด็กเร่ร่อน	ผลกระทบจากเอตส์	ชนกลุ่มน้อย	เด็กที่ถูกทำร้ายทารุณ	เด็กยากจน	เด็กที่มีปัญหาเกี่ยวกับยาเสพติด	กำพร้า	ทำงานรับผิดชอบตนเองและครอบครัว	รวมเด็กด้อยโอกาส		
มัธยมศึกษาปีที่ 1	13,943	0	0	2	0	0	0	1	3	5,410	0	29	2	5,447	24.84	7.97
มัธยมศึกษาปีที่ 2	14,008	0	0	2	0	0	0	0	0	6,148	0	34	7	6,191	28.23	9.06
มัธยมศึกษาปีที่ 3	13,002	0	0	4	0	0	0	0	0	5,715	0	27	3	5,749	26.22	8.41
มัธยมศึกษาปีที่ 4	9,481	0	0	3	0	1	0	1	0	2,157	0	34	5	2,201	10.04	3.22
มัธยมศึกษาปีที่ 5	9,093	1	0	2	0	0	0	0	1	1,362	0	26	2	1,394	6.36	2.04
มัธยมศึกษาปีที่ 6	8,812	0	0	1	0	0	0	0	0	909	0	36	1	947	4.32	1.39
รวมทั้งหมด	68,339	1	0	14	0	1	0	2	4	21,701	0	186	20	21,929	100.00	32.09
ร้อยละของนักเรียนด้อยโอกาสทั้งหมด		0.005	0.000	0.064	0.000	0.005	0.000	0.009	0.018	98.960	0.000	0.848	0.091	100.000		
ร้อยละของนักเรียนทั้งหมด	100	0.001	0.000	0.020	0.000	0.001	0.000	0.003	0.006	31.755	0.000	0.272	0.029	32.089		

จากตาราง โรงเรียนในสังกัดสำนักงานเขตพื้นที่การศึกษามัธยมศึกษา เขต 12 มีจำนวนนักเรียนด้อยโอกาสทั้งหมด จำนวน 21,929 คน โดยชั้นมัธยมศึกษาปีที่ 2 มากที่สุด จำนวน 6,191 คน รองลงมา คือชั้นมัธยมศึกษาปีที่ 3 จำนวน 5,749 คน คิดเป็นร้อยละ 9.06 และร้อยละ 8.41 ของนักเรียนทั้งหมดตามลำดับ สำหรับประเภทความด้อยโอกาส นักเรียนยากจน มีจำนวนมากที่สุด จำนวน 21,701 รองลงมาคือ นักเรียนกำพร้า จำนวน 186 คน คิดเป็นร้อยละ 31.75 และ 0.27 ของนักเรียนทั้งหมดตามลำดับ

ตารางที่ 12 จำนวนนักเรียนขาดแคลนจำแนกตามประเภทความขาดแคลน เป็นรายโรงเรียน

จังหวัดนครศรีธรรมราช							
ที่	โรงเรียน	ประเภท					นักเรียน ขาด แคลน ทั้งหมด
		เครื่องแบบ นักเรียน	เครื่อง เขียน	แบบเรียน (หนังสือยืม เรียน)	อาหาร กลางวัน	ขาดแคลน 3 รายการ หรือ มากกว่า	
1	กรุงหยันวิทยาการ	201	73	57	210	74	226
2	กัลยาณิศร์ธรรมราช	404	404	394	398	393	419
3	ก้างปลาวิทยาคม	634	632	633	628	633	635
4	เกาะจันทร์ประชาภิบาล	77	76	77	72	77	78
5	ขนอมพิทยา	222	222	216	222	222	222
6	ขอนหาดประชาสรรค์	3	1	1	111	1	112
7	ขุนทะเลวิทยาคม	56	56	56	56	56	56
8	เขาพังไกร	154	155	155	155	155	155
9	คงคาประชารักษ์	194	193	156	190	193	195
10	ควนเกษสุทริวิทยา	94	84	76	103	77	111
11	คีรีราษฎร์พัฒนา	109	101	58	98	97	114
12	จุฬารัตนราชวิทยาลัย นศ.	10	12	7	10	8	16
13	ฉลองรัฐราษฎร์อุทิศ	244	250	241	63	234	252
14	ฉวางรัชดาภิเษก	31	23	11	17	6	62
15	เฉลิมพระเกียรติฯ นศ.	656	615	614	609	604	698
16	เฉลิมราชประชาอุทิศ	80	45	44	42	25	126
17	ชะอวด	495	475	418	417	418	517
18	ชะอวดเคร่งธรรมวิทยา	37	107	212	214	140	215
19	ชะอวดวิทยาการ	878	737	780	400	667	900
20	ช้างกลางประชานุกูล	415	411	409	414	410	417
21	เชียรใหญ่	840	835	810	754	782	905
22	เชียรใหญ่สามัคคีวิทยา	35	29	26	50	28	55
23	ตระพังพิทยาคม	86	66	90	88	62	154
24	ตรีนิมิตรวิทยา	107	108	105	74	105	109
25	เตรียมอุดมศึกษาภาคใต้	107	113	92	118	79	181

ที่	โรงเรียน	ประเภท					นักเรียน ขาด แคลน ทั้งหมด
		เครื่องแบบ นักเรียน	เครื่อง เขียน	แบบเรียน (หนังสือยืม เรียน)	อาหาร กลางวัน	ขาดแคลน 3 รายการ หรือ มากกว่า	
26	ทรายขาววิทยา	0	0	0	0	0	0
27	ท้องถิ่นนครบาล	57	57	52	57	57	57
28	ทางพูนวิทยาการ	125	117	111	68	112	127
29	ท่านครุณามวโรภาสอุทิศ	250	345	357	244	224	443
30	ท่าศาลาประสิทธิ์ศึกษา	533	522	513	469	499	568
31	ทุ่งสง	1484	1648	1640	1476	1467	1681
32	ทุ่งสงวิทยา	435	378	362	393	358	446
33	ทุ่งสงสหประชาสรรค์	124	123	105	149	111	153
34	ทุ่งสังพิทยาคม	54	50	49	54	48	61
35	ทุ่งใหญ่เฉลิมราชอนุสรณ์ รัชมง์คลาภิเษก	573	574	492	473	499	583
36	ทุ่งใหญ่พิทยาคม	326	435	431	280	276	525
37	เทพราชพิทยาสรรค์	64	66	48	65	66	66
38	ธัญญาประดิษฐ์ศึกษา	21	22	22	21	21	22
39	นบพิตวิทยา	155	160	12	161	157	163
40	นพคุณประชาสรรค์	106	107	108	104	105	109
41	นางเอื้อยวิทยา	30	28	29	27	28	31
42	นาบอน	226	224	12	16	14	230
43	บางขันวิทยา	964	962	184	953	952	967
44	บ้านเกาะวิทยา	99	97	94	100	98	102
45	เบญจมาชูทิศ	181	182	181	180	180	183
46	ประสานราษฎร์บำรุง	110	113	113	112	112	114
47	ปากพ่อง	635	538	414	589	492	689
48	ปากพูน	249	250	250	248	250	250
49	พรหมศิริพิทยาคม	456	455	451	451	446	478



ที่	โรงเรียน	ประเภท					นักเรียน ขาด แคลน ทั้งหมด
		เครื่องแบบ นักเรียน	เครื่อง เขียน	แบบเรียน (หนังสือพิมพ์ เรียน)	อาหาร กลางวัน	ขาดแคลน 3 รายการ หรือ มากกว่า	
50	พระพรหมพิทยานุสรณ์	127	126	127	147	127	149
51	พิบูลสังฆรักษ์ประชาอุทิศ	279	156	60	288	67	364
52	มัธยมศึกษาจุฬารามณ์	127	154	122	153	115	205
53	เมืองนครศรีธรรมราช	466	483	465	466	453	518
54	โมคลานประชาสรรค์	224	223	224	223	224	224
55	โยธินบำรุง	898	900	883	862	858	969
56	ร่อนพิบูลย์เกียรติวสุนธราภิวัฒก์	500	472	433	453	441	518
57	ละอายพิทยานุสรณ์	80	80	81	81	80	81
58	วังหินวิทยาคม	44	45	45	41	45	45
59	วิเชียรประชาสรรค์	46	48	41	88	47	89
60	โคกนาคณาภรณ์	82	72	70	85	67	91
61	สตรีทุ่งสง	40	30	32	42	27	55
62	สตรีปากพนัง	457	458	452	434	452	470
63	สระแก้วรัตนวิทย์	228	246	228	233	225	250
64	สวนกุหลาบวิทยาลัย นศ.	324	320	319	322	319	330
65	สิชลคุณาธารวิทยา	121	112	113	116	108	138
66	สิชลประชาสรรค์	21	2	2	6	2	24
67	เสม็ดจวนวิทยาคม	124	99	99	51	78	136
68	เสารังวิทยา	201	173	178	202	163	240
69	หัวไทรบำรุงราษฎร์	944	949	914	879	896	979
70	แหลมราษฎร์บำรุง	143	143	143	143	143	144
71	อินทร์ธานีวิทยาคม	82	83	83	83	83	83
รวมจังหวัดนครศรีธรรมราช		18,984	18,650	16,882	17,601	17,138	21,080

จังหวัดพัทลุง							
ที่	โรงเรียน	ประเภท					นักเรียน ขาด แคลน ทั้งหมด
		เครื่องแบบ นักเรียน	เครื่อง เขียน	แบบเรียน (หนังสือพิมพ์ เรียน)	อาหาร กลางวัน	ขาดแคลน 3 รายการ หรือ มากกว่า	
1	กงหราพิชากร	209	266	221	281	216	316
2	เขาชัยสน	366	369	366	351	362	376
3	ควนขนุน	459	461	315	322	370	494
4	ควนพระสาครินทร์	38	37	35	38	37	39
5	ชะรัดขลุปลั้มภัก	139	133	134	138	134	139
6	ดอนศาลานำวิทยา	107	107	87	87	88	108
7	ตะแพนพิทยา	55	54	58	45	51	58
8	ตะโหมด	705	771	456	679	583	935
9	นาขยาดวิทยาการ	63	67	53	44	51	71
10	นิคมควนขนุนวิทยา	83	46	15	43	24	90
11	บางแก้วพิทยาคม	266	264	263	233	262	269
12	ประชาบารุง	177	138	172	203	155	211
13	ประภัสสรรังสิต	137	137	0	85	85	137
14	ปัญญาวุธ	118	120	121	106	119	121
15	ปากพะยูนพิทยาคาร	435	447	425	506	420	528
16	ป่าบอนพิทยาคม	76	80	74	77	66	109
17	ป่าพะยอมพิทยาคม	324	313	316	327	313	357
18	พนาสูง	167	149	96	98	103	171
19	พรหมพินิตชัยบุรี	100	104	105	44	100	105
20	พัทลุง	312	306	255	236	252	343
21	พัทลุงพิทยาคม	410	381	371	371	364	432
22	วชิรธรรมสถิต	162	163	163	160	162	163

ที่	โรงเรียน	ประเภท					นักเรียน ขาด แคลน ทั้งหมด
		เครื่องแบบ นักเรียน	เครื่อง เขียน	แบบเรียน (หนังสือยืม เรียน)	อาหาร กลางวัน	ขาดแคลน 3 รายการ หรือ มากกว่า	
23	ศรีบรรพตพิทยาคม	114	127	98	76	32	208
24	สตรีพัทลุง	679	681	639	624	629	724
25	ห่านโพธิ์พิทยาคม	143	145	142	67	142	146
26	หารเทารังสีประชาสรรค์	222	181	162	160	151	265
27	อุดมวิทยายน	58	53	26	57	52	64
รวมจังหวัดพัทลุง		6,124	6,100	5,168	5,458	5,323	6,979
รวม 2 จังหวัด		25,108	24,750	22,050	23,059	22,461	28,059

ตารางที่ 13 จำนวนนักเรียนขาดแคลนจำแนกตามประเภทความขาดแคลน เป็นรายชั้น

ระดับชั้น	จำนวน นักเรียน ทั้งหมด	ประเภทความขาดแคลน					นักเรียน ขาดแคลน ทั้งหมด	ร้อยละของ นักเรียนขาด แคลนทั้งหมด	ร้อยละของ นักเรียน ทั้งหมด
		เครื่องแบบ นักเรียน	เครื่องเขียน	แบบเรียน (หนังสือยืมเรียน)	อาหาร กลางวัน	ขาดแคลน 3 รายการ หรือ มากกว่า			
มัธยมศึกษาปีที่ 1	13,943	6,136	5,945	5,234	5,343	5,494	6,471	23.06	9.47
มัธยมศึกษาปีที่ 2	14,008	6,081	5,883	5,130	5,374	5,498	6,404	22.82	9.37
มัธยมศึกษาปีที่ 3	13,002	5,399	5,322	4,779	5,235	4,969	5,940	21.17	8.69
มัธยมศึกษาปีที่ 4	9,481	3,271	3,183	2,911	3,106	2,973	3,657	13.03	5.35
มัธยมศึกษาปีที่ 5	9,093	2,472	2,634	2,379	2,278	2,113	3,121	11.12	4.57
มัธยมศึกษาปีที่ 6	8,812	1,749	1,783	1,617	1,723	1,414	2,466	8.79	3.61
รวมทั้งหมด	68,339	25,108	24,750	22,050	23,059	22,461	28,059	100.00	41.06
ร้อยละของนักเรียนขาดแคลนทั้งหมด		89.48	88.21	78.58	82.18	80.05	100.00		
ร้อยละของนักเรียนทั้งหมด	100	36.74	36.22	32.27	33.74	32.87	41.06		

จากตาราง โรงเรียนในสังกัดสำนักงานเขตพื้นที่การศึกษามัธยมศึกษา เขต 12 มีจำนวนนักเรียนขาดแคลนทั้งหมด จำนวน 28,059 คน โดยชั้นมัธยมศึกษาปีที่ 1 มีนักเรียนด้อยโอกาสมากที่สุด จำนวน 6,471 คน รองลงมา ชั้นมัธยมศึกษาปีที่ 2 จำนวน 6,404 คน คิดเป็นร้อยละ 9.47 และ 9.37 ของนักเรียนทั้งหมด ตามลำดับ สำหรับประเภทความขาดแคลน มากที่สุดคือ ขาดแคลนเครื่องแบบนักเรียน จำนวน 25,108 คน รองลงมาคือ เครื่องเขียน จำนวน 24,750 คนคิดเป็นร้อยละ 36.74 และ 36.22 ของนักเรียนทั้งหมด ตามลำดับ

ตารางที่ 14 จำนวนนักเรียนพักนอน จำแนกตามประเภทการพักนอน เป็นรายโรงเรียน

ที่	โรงเรียน	ประเภท			นักเรียน พักนอน ทั้งหมด
		บ้านพัก นักเรียน/นอน	บ้านพักครู	พักร่วมกับ ชุมชน/อื่นๆ	
1	จุฬาราชวิทยาลัย นศ.	720	1	0	721
2	เฉลิมพระเกียรติสมเด็จพระเจ้า นศ.	182	0	7	189
3	ทุ่งสง	13	26	0	39
4	ชะอวดเครื่องธรรมวิทยา	12	0	0	12
5	ปากพ่อง	0	0	11	11
6	หัวไทรบำรุงราษฎร์	0	1	0	1
รวมจังหวัดนครศรีธรรมราช		927	28	18	973
<b>จำนวนนักเรียนพักนอน : จังหวัดพัทลุง</b>					
ที่	โรงเรียน	ประเภท			นักเรียน พักนอน ทั้งหมด
		บ้านพัก นักเรียน/นอน	บ้านพักครู	พักร่วมกับ ชุมชน/อื่นๆ	
1	พัทลุง	23	0	22	45
2	สตรีพัทลุง	44	1	7	52
3	ตะโหมด	0	20	0	20
รวมจังหวัดพัทลุง		67	21	29	117
รวมทั้งหมด		994	49	47	1,090

ที่มา : ข้อมูล ณ วันที่ 10 มิถุนายน 2561 จากระบบ Data management center (DMC)

ตาราง 15 จำนวนนักเรียนพักนอนจำแนกตามประเภทการพักนอน เป็นรายชั้น

ระดับชั้น	จำนวนนักเรียนทั้งหมด	ประเภท			นักเรียนพักนอนทั้งหมด	ร้อยละของนักเรียนพักนอนทั้งหมด	ร้อยละของนักเรียนทั้งหมด
		บ้านพักนักเรียน/หอ	บ้านพักครู	พักรวมกับชุมชน/อื่นๆ			
มัธยมศึกษาปีที่ 1	13,943	149	8	8	165	15.14	0.241
มัธยมศึกษาปีที่ 2	14,008	143	32	14	189	17.34	0.277
มัธยมศึกษาปีที่ 3	13,002	146	6	1	153	14.04	0.224
มัธยมศึกษาปีที่ 4	9,481	195	1	10	206	18.90	0.301
มัธยมศึกษาปีที่ 5	9,093	191	2	10	203	18.62	0.297
มัธยมศึกษาปีที่ 6	8,812	170	0	4	174	15.96	0.255
รวมทั้งหมด	68,339	994	49	47	1,090	100	1.595
ร้อยละของนักเรียนพักนอนทั้งหมด		91.19	4.50	4.31	100		
ร้อยละของนักเรียนทั้งหมด	100	1.455	0.072	0.069	1.595		

จากตาราง โรงเรียนในสังกัดสำนักงานเขตพื้นที่การศึกษามัธยมศึกษา เขต 12 มีจำนวนนักเรียนพักนอนทั้งหมด 1,090 คน โดยชั้นมัธยมศึกษาปีที่ 4 มีนักเรียนพักนอนมากที่สุด จำนวน 206 คน รองลงคือระดับมัธยมศึกษาปีที่ 5 จำนวน 203 คน คิดเป็นร้อยละ 0.301 และ 0.297 ของนักเรียนทั้งหมด ตามลำดับ สำหรับประเภทการพักนอน มากที่สุดคือ โรงเรียนจัดบ้านพักนักเรียน/หอนอนให้ จำนวน 994 คน รองลงมา คือพักนอนบ้านพักครู จำนวน 49 คน คิดเป็นร้อยละ 1.455 และ 0.072 ของนักเรียนทั้งหมด ตามลำดับ

ตารางที่ 16 จำนวนนักเรียนบ้านห่างสถานศึกษาเกิน 3 กิโลเมตรจำแนกตามประเภทการเดินทาง เป็นรายโรงเรียน

จังหวัดนครศรีธรรมราช						
ที่	โรงเรียน	ประเภท				รวมนักเรียน อยู่ห่างเกิน 3 กม.
		เดินเท้า	ใช้พาหนะโดย เสียค่าโดยสาร	ใช้พาหนะโดย ไม่เสียค่า โดยสาร	จักรยานยืม เรียน	
1	กรุงรัตนวิทยาคาร	1	206	82	0	289
2	กัลยาณิศร์ศรีธรรมราช	47	703	1,570	1	2,321
3	ก้างปลาวิทยาคม	5	262	204	0	471
4	เกาะขันธุ์ประชาภิบาล	0	28	14	0	42
5	ขนอมพิทยา	2	225	208	0	435
6	ขอนหาดประชาสรรค์	4	39	16	0	59
7	ขุนทะเลวิทยาคม	8	68	114	0	190
8	เขาพังไกร	4	19	9	0	32
9	คงคาประชารักษ์	4	75	100	0	179
10	ควนเกษสุทธีวิทยา	3	29	76	1	109
11	คีรีราษฎร์พัฒนา	5	32	112	0	149
12	จุฬารัตนราชวิทยาลัย นศ	1	0	0	0	1
13	ฉลองรัฐราษฎร์อุทิศ	0	47	98	0	145
14	ฉวางรัชดาภิเษก	4	213	1,182	0	1,399
15	เฉลิมพระเกียรติฯ นศ.	7	91	202	0	300
16	เฉลิมราชประชาอุทิศ	8	48	163	1	220
17	ชะอวด	2	144	147	1	294
18	ชะอวดเคร่งธรรมวิทยา	4	130	57	0	191
19	ชะอวดวิทยาคาร	14	252	542	0	808
20	ช้างกลางประชานุกูล	2	155	183	0	340
21	เชียรใหญ่	33	140	540	3	716
22	เชียรใหญ่สามัคคีวิทยา	8	37	31	0	76
23	ตระพังพิทยาคม	1	76	36	0	113
24	ตรีนิมิตวิทยา	1	19	23	0	43
25	เตรียมอุดมศึกษาภาคใต้	60	219	570	0	849
26	ทรายขาววิทยา	2	29	47	0	78

ที่	โรงเรียน	ประเภท				รวมนักเรียน อยู่ห่างเกิน 3 กม.
		เดินเท้า	ใช้พาหนะโดย เสียค่าโดยสาร	ใช้พาหนะโดย ไม่เสียค่า โดยสาร	จักรยานยืม เรียน	
27	ท้องเนียนคณาภิบาล	1	31	10	0	42
28	ทางพูนวิทยาการ	5	66	21	0	92
29	ท่านครุณาณวโรภาสอุทิศ	6	14	556	0	576
30	ท่าศาลาประสิทธิ์ศึกษา	19	440	1,012	5	1,476
31	ทุ่งสง	14	322	1,459	0	1,795
32	ทุ่งสงวิทยา	4	258	357	0	619
33	ทุ่งสงสหประชาสรรค์	0	69	42	0	111
34	ทุ่งสังพิทยาคม	0	15	35	0	50
35	ทุ่งใหญ่เฉลิมราชอนุสรณ์ รัชมงคณาภิเษก	4	144	284	0	432
36	ทุ่งใหญ่พิทยาคม	10	186	563	0	759
37	เทพราชพิทยาสรรค์	1	6	5	0	12
38	ธัญญาวัตติศึกษา	1	10	16	1	28
39	นบพิตวิทยา	4	129	95	0	228
40	นพคุณประชาสรรค์	0	9	14	0	23
41	นางเอื้อยวิทยา	2	12	16	0	30
42	นาบอน	5	232	423	0	660
43	บางขันวิทยา	12	310	741	0	1,063
44	บ้านเกาะวิทยา	0	20	29	0	49
45	เบญจมราชูทิศ	3	979	1,260	0	2,242
46	ประสาธน์ราษฎร์บำรุง	0	17	68	0	85
47	ปากพนัง	44	367	994	2	1,407
48	ปากพูน	2	18	22	0	42
49	พรหมคีรีพิทยาคม	19	242	615	0	876
50	พระพรหมพิทยานุสรณ์	3	18	103	0	124
51	พิปูนสังฆรักษ์ประชาอุทิศ	8	172	213	0	393
52	มัธยมศึกษาจุฬาภรณ์	8	52	141	0	201
53	เมืองนครศรีธรรมราช	16	274	526	1	817
54	โมคคลานประชาสรรค์	11	30	52	0	93
55	โยธินบำรุง	22	269	1,003	0	1,294

ที่	โรงเรียน	ประเภท				รวมนักเรียน อยู่ห่างเกิน 3 กม.
		เดินเท้า	ใช้พาหนะโดย เสียค่าโดยสาร	ใช้พาหนะโดย ไม่เสียค่า โดยสาร	จักรยานยืม เรียน	
56	ร่อนพิบูลย์เกียรติวสุนธราภิวัฒก์	15	141	581	1	738
57	ละอวยพิทยานุสรณ์	0	113	9	0	122
58	วังหินวิทยาคม	1	81	44	0	126
59	วิเชียรประชาสรรค์	0	9	28	0	37
60	โคกนาคณาภรณ์	0	8	11	0	19
61	สตรีทุ่งสง	14	844	881	0	1,739
62	สตรีปากพนัง	29	171	469	1	670
63	สระแก้วรัตนวิทย์	3	114	202	3	322
64	สวนกุหลาบวิทยาลัย นครศรีธรรมราช	2	173	477	1	653
65	สิชลคุณาธารวิทยา	2	115	956	0	1,073
66	สิชลประชาสรรค์	6	89	656	1	752
67	เสมีตจวนวิทยาคม	1	107	138	0	246
68	เสารังวิทยา	22	38	74	0	134
69	หัวไทรบำรุงราษฎร์	21	228	629	0	878
70	แหลมราษฎร์บำรุง	2	15	23	0	40
71	อินทร์ธานีวิทยาคม	2	13	21	0	36
<b>รวมจังหวัดนครศรีธรรมราช</b>		<b>574</b>	<b>10,256</b>	<b>22,200</b>	<b>23</b>	<b>33,053</b>
<b>จังหวัดพัทลุง</b>						
1	งหราพิชากร	4	106	182	0	292
2	เขาชัยสน	3	202	164	0	369
3	ควนขนุน	4	159	230	0	393
4	ควนพระสาครินทร์	0	56	26	0	82
5	ชะรัดชนูปถัมภ์	0	52	47	0	99
6	ดอนศาลาน้ำวิทยา	1	17	2	0	20
7	ตะพานพิทยา	1	3	34	0	38
8	ตะโหมด	10	304	949	2	1,265
9	นาขยาดวิทยาการ	1	37	3	0	41
10	นิคมควนขนุนวิทยา	1	148	38	0	187
11	บางแก้วพิทยาคม	5	127	41	0	173



ที่	โรงเรียน	ประเภท				รวมนักเรียน อยู่ห่างเกิน 3 กม.
		เดินเท้า	ใช้พาหนะโดย เสียค่าโดยสาร	ใช้พาหนะโดย ไม่เสียค่า โดยสาร	จักรยานยืม เรียน	
12	ประชาบารุง	0	96	78	0	174
13	ประภัสสรรังสิต	2	36	421	0	459
14	ปัญญาวุธ	0	76	24	0	100
15	ปากพะยูนพิทยาคาร	27	42	426	0	495
16	ป่าบอนพิทยาคม	4	33	64	0	101
17	ป่าพะยอมพิทยาคม	7	468	163	0	638
18	พนางตุง	3	88	10	0	101
19	พรหมพิณิตชัยบุรี	5	49	10	0	64
20	พัทลุง	29	1,024	1,479	3	2,535
21	พัทลุงพิทยาคม	5	388	345	0	738
22	วชิรธรรมสถิต	1	34	76	1	112
23	ศรีบรรพตพิทยาคม	5	47	89	0	141
24	สตรีพัทลุง	35	647	1,324	1	2,007
25	ห่านโพธิ์พิทยาคม	5	44	23	0	72
26	ทหารรังสีประชาสรรค์	6	191	445	0	642
27	อุดมวิทยายาน	1	8	82	1	92
รวมจังหวัดพัทลุง		165	4,482	6,775	8	11,430
รวม 2 จังหวัด		739	14,738	28,975	31	44,483

ที่มา : ข้อมูล ณ วันที่ 10 มิถุนายน 2561 จากระบบ Data management center (DMC)

ตาราง 17 จำนวนนักเรียนบ้านห่างสถานศึกษาเกิน 3 กิโลเมตรจำแนกตามประเภทการเดินทาง เป็นรายชั้น

ระดับชั้น	จำนวนนักเรียนทั้งหมด	ประเภทการเดินทางมาโรงเรียน				นักเรียนอยู่ห่างเกิน 3 กม.	ร้อยละของนักเรียนห่างเกิน 3	ร้อยละของนักเรียนทั้งหมด
		เดินเท้า	ใช้พาหนะโดยเสียค่าโดยสาร	ใช้พาหนะโดยไม่เสียค่าโดยสาร	จักรยานยืมเรียน			
มัธยมศึกษาปีที่ 1	13,943	129	3,208	5,732	3	9,072	20.39	13.27
มัธยมศึกษาปีที่ 2	14,008	122	3,067	5,769	7	8,965	20.15	13.12
มัธยมศึกษาปีที่ 3	13,002	126	2,673	5,374	4	8,177	18.38	11.97
มัธยมศึกษาปีที่ 4	9,481	137	2,174	3,947	5	6,263	14.08	9.16
มัธยมศึกษาปีที่ 5	9,093	112	1,769	4,042	4	5,927	13.32	8.67
มัธยมศึกษาปีที่ 6	8,812	113	1,847	4,111	8	6,079	13.67	8.90
รวมทั้งหมด	68,339	739	14,738	28,975	31	44,483	100.00	65.09
ร้อยละของนักเรียนห่างเกิน 3 กม. ทั้งหมด		1.66	33.13	65.14	0.07	100.00		
ร้อยละของนักเรียนทั้งหมด	100.00	1.08	21.57	42.40	0.05	65.09		

จากตาราง โรงเรียนในสังกัดสำนักงานเขตพื้นที่การศึกษามัธยมศึกษา เขต 12 มีจำนวนนักเรียนที่บ้านห่างสถานศึกษาเกิน 3 กิโลเมตร ทั้งหมดจำนวน 44,483 คน โดยชั้นมัธยมศึกษาปีที่ 1 มีมากที่สุด จำนวน 9,072 คน รองลงมา คือ ชั้นมัธยมศึกษาปีที่ 2 จำนวน 8,965 คน คิดเป็นร้อยละ 13.27 และ 13.12 ของนักเรียนทั้งหมด ตามลำดับ สำหรับประเภทการเดินทางมาโรงเรียน มากที่สุดคือ ใช้พาหนะโดยไม่เสียค่าโดยสาร จำนวน 28,975 คน รองลงมา คือใช้พาหนะโดยเสียค่าโดยสาร จำนวน 14,738 คน คิดเป็นร้อยละ 42.00 และ 22.00 ของนักเรียนทั้งหมด ตามลำดับ

ตารางที่ 18 จำนวนนักเรียนออกกลางคัน ปีการศึกษา 2560 จำแนกตามสาเหตุ เป็นรายโรงเรียน

นักเรียนออกกลางคัน : จังหวัดนครศรีธรรมราช									
ที่	รายชื่อโรงเรียน	สาเหตุที่ออกกลางคัน							นักเรียน ออก กลางคัน ทั้งหมด
		มีปัญหาใน การปรับตัว	สมรส	มีปัญหา ครอบครัว	อพยพตาม ผู้ปกครอง	ฐานะ ยากจน	เจ็บป่วย/ อุบัติเหตุ	หาเลี้ยง ครอบครัว	
1	ก้างปลาวิทยาคม	0	0	16	0	1	0	0	17
2	คงคาประชารักษ์	2	0	0	1	0	0	0	3
3	คีรีราษฎร์พัฒนา	1	0	0	0	0	0	0	1
4	เฉลิมราชประชาอุทิศ	3	1	3	1	0	0	0	8
5	เชียรใหญ่สามัคคีวิทยา	0	1	3	1	0	1	1	7
6	ทรายขาววิทยา	5	1	0	0	0	0	0	6
7	นพคุณประชาสรรค์	0	0	0	0	11	0	0	11
8	นาบอน	0	0	1	0	0	0	0	1
9	บ้านเกาะวิทยา	0	0	1	0	0	0	2	3
10	วังหินวิทยาคม	0	1	6	1	1	0	3	12
11	สตรีปากพะนึ่ง	5	2	2	0	3	0	11	23
12	สิชลประชาสรรค์	2	0	0	0	0	0	0	2
รวมจังหวัดนครศรีธรรมราช		18	6	32	4	16	1	17	94
นักเรียนออกกลางคัน : จังหวัดพัทลุง									
ที่	รายชื่อโรงเรียน	สาเหตุที่ออกกลางคัน							นักเรียน ออก กลางคัน ทั้งหมด
		มีปัญหาใน การปรับตัว	สมรส	มีปัญหา ครอบครัว	อพยพตาม ผู้ปกครอง	ฐานะ ยากจน	เจ็บป่วย/ อุบัติเหตุ	หาเลี้ยง ครอบครัว	
1	ดอนศาลาน้ำวิทยา	0	1	0	0	0	0	0	1
2	ป่าบอนพิทยาคม	0	0	6	0	0	0	0	6
3	ห่านโพธิ์พิทยาคม	0	0	1	0	0	0	0	1
4	หารเทารังสีประชาสรรค์	1	0	2	0	0	2	1	6
รวมจังหวัดพัทลุง		1	1	9	0	0	2	1	14
รวมทั้งหมด		19	7	41	4	16	3	18	108

ที่มา : ข้อมูล ณ สิ้นปีการศึกษา 2560 จากระบบ Data management center (DMC)

ตารางที่ 19 จำนวนนักเรียนออกกลางคัน ปีการศึกษา 2560 จำแนกตามสาเหตุ เป็นรายชั้น

ระดับชั้น	จำนวนนักเรียนปีการศึกษา 2560	สาเหตุที่ออกกลางคัน							รวมนักเรียนออกกลางคันทั้งหมด	ร้อยละของนักเรียนออกกลางคันทั้งหมด	ร้อยละของนักเรียนทั้งหมด
		มีปัญหาในการปรับตัว	สมรส	มีปัญหาครอบครัว	อพยพตามผู้ปกครอง	ฐานะยากจน	เจ็บป่วย/อุบัติเหตุ	หาเลี้ยงครอบครัว			
มัธยมศึกษาปีที่ 1	14,294	1	0	4	1	3	0	7	16	14.81	0.023
มัธยมศึกษาปีที่ 2	13,594	1	0	7	0	0	0	3	11	10.19	0.016
มัธยมศึกษาปีที่ 3	13,473	9	3	24	1	7	1	4	49	45.37	0.071
มัธยมศึกษาปีที่ 4	9,566	3	3	3	1	2	1	2	15	13.89	0.022
มัธยมศึกษาปีที่ 5	9,165	4	0	3	1	0	1	2	11	10.19	0.016
มัธยมศึกษาปีที่ 6	9,060	1	1	0	0	4	0	0	6	5.56	0.009
ปวช.1	-	-	-	-	-	-	-	-	-	0.00	0.000
ปวช.2	-	-	-	-	-	-	-	-	-	0.00	0.000
ปวช.3	10	-	-	-	-	-	-	-	-	0.00	0.000
รวมทั้งหมด	69,162	19	7	41	4	16	3	18	108	100.00	0.156
ร้อยละของนักเรียนออกกลางคันทั้งหมด		17.59	6.48	37.96	3.70	14.81	2.78	16.67	100.00		
ร้อยละของนักเรียนทั้งหมด	100	0.027	0.010	0.059	0.006	0.023	0.004	0.026	0.156		

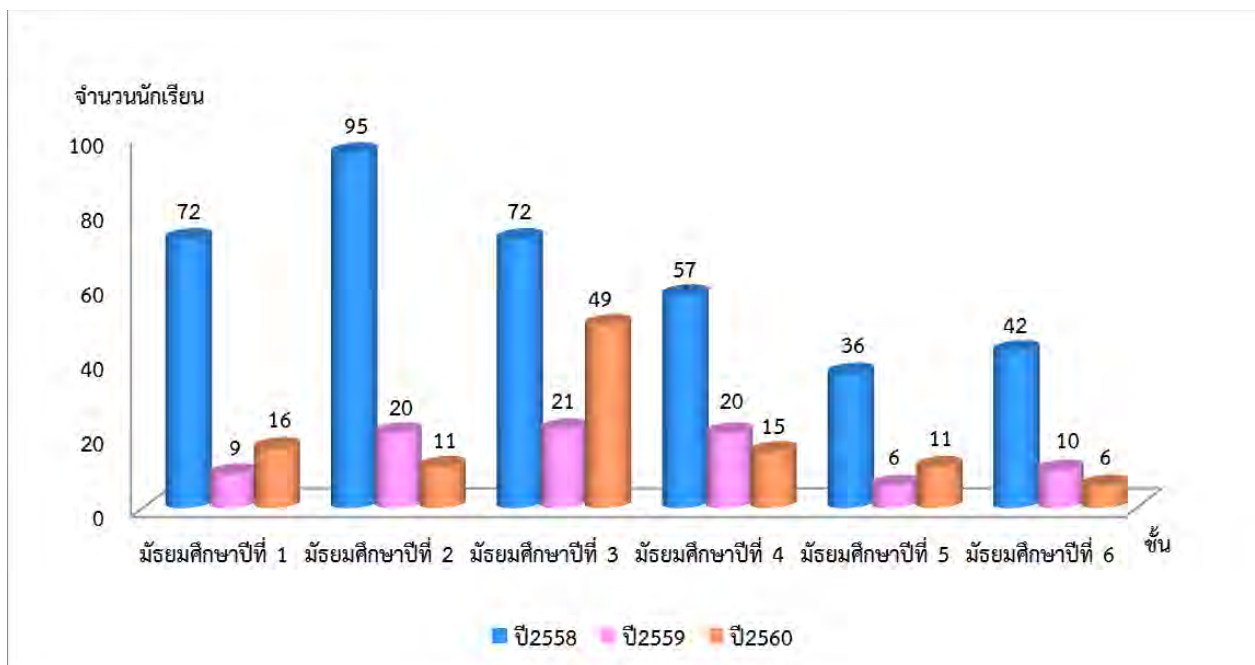
จากตาราง โรงเรียนในสังกัดสำนักงานเขตพื้นที่การศึกษามัธยมศึกษา เขต 12 มีจำนวนนักเรียนออกกลางคันทั้งหมด จำนวน 108 คน จำนวนนักเรียนที่ออกกลางคันมากที่สุด คือ ชั้นมัธยมศึกษาปีที่ 3 จำนวน 49 คน รองลงมา คือ ชั้นมัธยมศึกษาปีที่ 1 จำนวน 16 คน คิดเป็นร้อยละ 0.071 และ 0.023 ของนักเรียนทั้งหมด ตามลำดับ สำหรับสาเหตุที่นักเรียนออกกลางคัน มากที่สุด คือ มีปัญหาครอบครัว จำนวน 41 คน รองลงมา คือ มีปัญหาในการปรับตัว จำนวน 19 คน คิดเป็นร้อยละ 0.059 และ 0.027 ของนักเรียนทั้งหมด ตามลำดับ

ตารางที่ 20 จำนวนนักเรียนออกกลางคัน 3 ปี ย้อนหลัง จำแนกเป็นรายชั้น

ระดับชั้น	ปีการศึกษา		
	2558	2559	2560
มัธยมศึกษาปีที่ 1	72	9	16
มัธยมศึกษาปีที่ 2	95	20	11
มัธยมศึกษาปีที่ 3	72	21	49
มัธยมศึกษาปีที่ 4	57	20	15
มัธยมศึกษาปีที่ 5	36	6	11
มัธยมศึกษาปีที่ 6	42	10	6
รวมทั้งหมด	374	86	108

เมื่อพิจารณาจำนวนนักเรียนออกกลางคัน 3 ปีย้อนหลัง พบว่าจำนวนนักเรียนออกกลางคันในระดับชั้นมัธยมศึกษาปีที่ 2 ชั้นมัธยมศึกษาปีที่ 4 และชั้นมัธยมศึกษาปีที่ 6 มีจำนวนลดลงต่อเนื่อง

แผนภูมิที่ 3 จำนวนนักเรียนออกกลางคัน เปรียบเทียบ 3 ปีย้อนหลัง เป็นรายชั้น



ตารางที่ 21 จำนวนนักเรียนจำแนกตามน้ำหนัก ส่วนสูงเทียบเกณฑ์มาตรฐาน เป็นรายโรงเรียน

จังหวัดนครศรีธรรมราช														
ที่	รายชื่อโรงเรียน	จำนวนนักเรียน	จำนวนนักเรียน (รวมอายุเกินเกณฑ์ 20 ปี)	น้ำหนักตามเกณฑ์ส่วนสูง						ส่วนสูงตามเกณฑ์อายุ				
				ผอม	ค่อนข้างผอม	สมส่วน	ท้วม	เริ่มอ้วน	อ้วน	เตี้ย	ค่อนข้างเตี้ย	สูงตามเกณฑ์	ค่อนข้างสูง	สูง
1	กรุงหยันวิทยาการ	385	385	18	20	265	22	27	33	10	12	323	27	13
2	กัลยาณิศรีธรรมราช	3,176	3,176	128	184	2,154	179	237	294	37	106	2,394	313	326
3	ก้างปลาวิทยาคม	638	638	37	49	425	34	39	54	24	30	496	53	35
4	เกาะจันทร์ประชาภิบาล	83	83	3	2	59	5	5	9	3	14	60	2	4
5	ขนอมพิทยา	690	690	26	43	469	39	51	62	7	22	527	71	63
6	ขอนแก่นประชาสรรค์	143	143	2	11	97	8	11	14	5	8	116	9	5
7	ขุนทะเลวิทยาคม	331	347	3	7	216	53	53	15	8	12	278	27	22
8	เขาพังไกร	156	156	8	9	102	5	13	19	6	4	123	12	11
9	คงคาประชารักษ์	332	332	14	21	227	27	25	18	31	26	243	17	15
10	ควนเกษสุทธีวิทยา	193	193	11	11	114	15	21	21	6	4	153	11	19
11	คีรีราษฎร์พัฒนา	237	237	13	14	166	18	11	15	3	13	178	22	21
12	จุฬาภรณ์ราชวิทยาลัย นครศรีธรรมราช	721	721	14	24	504	53	57	69	6	12	576	57	70
13	ฉลองรัฐราษฎร์อุทิศ	298	298	6	14	192	16	30	40	10	8	250	17	13
14	ฉวางรัชดาภิเษก	1,581	1,581	61	97	1,034	94	126	169	36	65	1,215	128	137

ที่	รายชื่อโรงเรียน	จำนวนนักเรียน	จำนวนนักเรียน (รวมอายุเกินเกณฑ์ 20 ปี)	น้ำหนักตามเกณฑ์ส่วนสูง						ส่วนสูงตามเกณฑ์อายุ				
				ผอม	ค่อนข้างผอม	สมส่วน	ท้วม	เริ่มอ้วน	อ้วน	เตี้ย	ค่อนข้างเตี้ย	สูงตามเกณฑ์	ค่อนข้างสูง	สูง
15	เฉลิมพระเกียรติฯ	1,035	1,035	46	69	736	60	55	69	20	45	782	95	93
16	เฉลิมราชประชาอุทิศ	307	307	27	17	189	17	25	32	13	15	243	17	19
17	ชะอวด	1,299	1,299	39	62	926	85	83	104	33	45	1,015	107	99
18	ชะอวดเศรษฐมวิทยา	215	215	9	12	157	12	10	15	10	16	164	14	11
19	ชะอวดวิทยาการ	1,312	1,312	62	77	902	66	81	124	21	42	1,012	123	114
20	ช้างกลางประชานุกูล	426	426	18	22	280	25	30	51	28	39	307	25	27
21	เชียรใหญ่	1,099	1,099	36	65	769	53	78	98	23	41	870	88	77
22	เชียรใหญ่สามัคคีวิทยา	125	125	9	9	92	5	6	4	4	5	99	7	10
23	ตระพังพิทยาคม	174	174	7	6	121	15	9	16	3	7	145	11	8
24	ตรีนิมิตรวิทยา	117	117	5	9	85	3	7	8	2	11	96	5	3
25	เตรียมอุดมศึกษาภาคใต้	1,331	1,331	28	50	903	86	118	146	19	26	957	138	191
26	ทรายขาววิทยา	275	275	16	17	187	9	23	23	7	5	219	26	18
27	ท้องเนียนคณาภิบาล	98	99	5	7	63	6	6	12	4	4	72	5	14
28	ทางพูนวิทยาการ	406	406	14	22	285	24	30	31	13	23	318	26	26
29	ท่านครุฑญาณวโรภาสอุทิศ	627	627	5	5	541	63	11	2	77	67	463	13	7
30	ท่าศาลาประสิทธิ์ศึกษา	2,068	2,068	78	110	1,400	110	146	224	45	62	1,638	164	159

ที่	รายชื่อโรงเรียน	จำนวนนักเรียน	จำนวนนักเรียน (รวมอายุเกินเกณฑ์ 20 ปี)	น้ำหนักตามเกณฑ์ส่วนสูง						ส่วนสูงตามเกณฑ์อายุ				
				ผอม	ค่อนข้างผอม	สมส่วน	ท้วม	เริ่มอ้วน	อ้วน	เตี้ย	ค่อนข้างเตี้ย	สูงตามเกณฑ์	ค่อนข้างสูง	สูง
31	ทุ่งสง	2,724	2,724	32	53	2,327	133	97	82	131	193	2,216	88	96
32	ทุ่งสงวิทยา	952	952	38	87	607	49	63	108	23	42	732	75	80
33	ทุ่งสงสหประชาสรรค์	185	185	13	10	104	12	23	23	7	7	134	14	23
34	ทุ่งสังพิทยาคม	100	100	1	8	68	7	7	9	3	6	84	2	5
35	ทุ่งใหญ่เฉลิมราชอนุสรณ์ รัชมิ่งคลาภิเชก	617	617	23	36	421	27	41	69	21	32	492	38	34
36	ทุ่งใหญ่พิทยาคม	1,169	1,169	18	16	1,024	38	47	26	44	68	861	26	170
37	เทพราชพิทยาสรรค์	94	94	3	2	60	8	6	15	3	5	74	5	7
38	ธัญญาวัตศึกษา	52	52	0	2	30	4	2	14	0	0	43	7	2
39	นบพิตวิทยา	503	503	20	30	348	30	27	48	16	42	359	31	55
40	นพคุณประชาสรรค์	144	144	2	9	101	11	9	12	10	9	105	9	11
41	นางเอื้อยวิทยา	63	63	4	2	39	3	7	8	1	4	48	4	6
42	นาบอน	857	857	37	47	571	49	54	99	24	20	695	57	61
43	บางขันวิทยา	1,146	1,146	34	50	847	60	70	85	45	61	912	66	62
44	บ้านเกาะวิทยา	109	109	3	6	63	8	15	14	4	2	87	8	8
45	เบญจมารชูทิศ	2,808	2,808	30	70	2,026	239	240	203	19	58	2,249	281	201
46	ประสาธน์ราษฎร์บำรุง	120	120	1	10	76	8	15	10	4	4	102	5	5



ที่	รายชื่อโรงเรียน	จำนวนนักเรียน	จำนวนนักเรียน (รวมอายุเกิน เกณฑ์ 20 ปี)	น้ำหนักตามเกณฑ์ส่วนสูง						ส่วนสูงตามเกณฑ์อายุ				
				ผอม	ค่อนข้าง ผอม	สมส่วน	ท้วม	เริ่มอ้วน	อ้วน	เตี้ย	ค่อนข้าง เตี้ย	สูงตาม เกณฑ์	ค่อนข้าง สูง	สูง
47	ปากพั่น	2,201	2,201	138	162	1,453	114	168	166	34	58	1,665	212	232
48	ปากพูน	253	253	7	14	177	17	19	19	14	20	189	16	14
49	พรหมคีรีพิทยาคม	1,249	1,249	50	96	816	83	88	116	21	43	987	99	99
50	พระพรหมพิทยานุสรณ์	274	274	9	18	178	29	12	28	13	17	215	15	14
51	พิบูลสังฆรักษ์ประชาอุทิศ	478	478	29	32	316	27	27	47	6	21	351	45	55
52	มัธยมศึกษาจุฬาภรณ์	398	398	14	24	293	17	14	36	9	23	319	30	17
53	เมืองนครศรีธรรมราช	1,319	1,319	70	99	857	76	93	124	37	64	961	127	130
54	โมคลานประชาสรรค์	224	224	8	11	153	14	16	22	16	20	163	13	12
55	โยธินบำรุง	2,079	2,079	99	114	1,423	127	121	195	68	91	1,636	149	135
56	ร่อนพิบูลย์เกียรติวสุนธราภิวัฒก์	1,215	1,215	77	83	834	64	71	86	42	50	903	94	126
57	ละอายพิทยานุสรณ์	196	196	5	8	135	10	18	20	8	10	159	12	7
58	วังหินวิทยาคม	164	164	11	6	106	8	14	19	7	10	120	13	14
59	วิเชียรประชาสรรค์	98	98	4	10	60	6	5	13	3	6	74	9	6
60	โคกนาคณาภรณ์	99	99	6	8	68	3	8	6	1	1	82	6	9
61	สตรีทุ่งสง	2,152	2,152	78	119	1,544	103	132	176	26	49	1,607	235	235
62	สตรีปากพั่น	994	995	52	70	642	50	81	100	35	40	774	72	74

ที่	รายชื่อโรงเรียน	จำนวนนักเรียน	จำนวนนักเรียน (รวมอายุเกิน เกณฑ์ 20 ปี)	น้ำหนักตามเกณฑ์ส่วนสูง						ส่วนสูงตามเกณฑ์อายุ				
				พอม	ค่อนข้างพอม	สมส่วน	ท้วม	เริ่มอ้วน	อ้วน	เตี้ย	ค่อนข้างเตี้ย	สูงตามเกณฑ์	ค่อนข้างสูง	สูง
63	สระแก้วรัตนวิทย์	370	370	33	24	231	20	31	31	11	17	289	26	27
64	สวนกุหลาบวิทยาลัย นครศรีธรรมราช	937	938	50	68	616	42	61	101	12	35	694	95	102
65	สิชลคุณาธารวิทยา	1,426	1,426	60	96	975	66	95	134	15	38	1,029	175	169
66	สิชลประชาสรรค์	882	882	40	50	589	43	63	97	23	37	681	66	75
67	เสม็ดจวนวิทยาคม	380	380	9	24	268	22	36	21	16	14	304	19	27
68	เสาชงวิทยา	292	293	16	21	204	12	16	24	20	19	223	15	16
69	หัวไทรบำรุงราษฎร์	1,431	1,431	74	98	992	79	80	108	31	43	1,121	128	108
70	แหลมราษฎร์บำรุง	227	227	8	10	164	7	18	20	9	10	169	22	17
71	อินทร์ธานีวิทยาคม	83	83	7	9	44	5	10	8	4	4	60	13	2
รวมจังหวัดนครศรีธรรมราช		50,942	50,962	1,961	2,777	35,510	2,937	3,444	4,333	1,350	2,082	39,300	4,052	4,178
<b>จังหวัดพัทลุง</b>														
ที่	รายชื่อโรงเรียน	จำนวนนักเรียน	จำนวนนักเรียน (รวมอายุเกิน เกณฑ์ 20 ปี)	น้ำหนักตามเกณฑ์ส่วนสูง						ส่วนสูงตามเกณฑ์อายุ				
				พอม	ค่อนข้างพอม	สมส่วน	ท้วม	เริ่มอ้วน	อ้วน	เตี้ย	ค่อนข้างเตี้ย	สูงตามเกณฑ์	ค่อนข้างสูง	สูง
1	กงหราพิชากร	468	468	21	25	356	17	24	25	16	20	373	38	21
2	เขาชัยสน	794	794	44	58	543	28	48	73	16	25	616	74	63

ที่	รายชื่อโรงเรียน	จำนวนนักเรียน	จำนวนนักเรียน (รวมอายุเกิน เกณฑ์ 20 ปี)	น้ำหนักตามเกณฑ์ส่วนสูง						ส่วนสูงตามเกณฑ์อายุ				
				ผอม	ค่อนข้าง ผอม	สมส่วน	ท้วม	เริ่มอ้วน	อ้วน	เตี้ย	ค่อนข้าง เตี้ย	สูงตาม เกณฑ์	ค่อนข้าง สูง	สูง
3	ควนขนุน	903	903	1	5	765	77	43	12	106	81	714	1	1
4	ควนพระสาครินทร์	172	172	0	5	124	8	9	26	11	5	134	13	9
5	ชะรัดชนูปถัมภ์	142	142	3	4	97	9	8	21	6	10	115	7	4
6	ดอนศาลานำวิทยา	123	123	1	7	88	9	7	11	3	4	106	6	4
7	ตะแพนพิทยา	63	63	2	9	40	0	4	8	0	3	53	5	2
8	ตะโหมด	1,702	1,702	83	129	1,118	109	124	139	32	52	1,298	164	156
9	นาขยาดวิทยาการ	79	79	3	8	51	4	5	8	4	4	60	6	5
10	นิคมควนขนุนวิทยา	275	275	17	11	196	16	18	17	6	14	211	30	14
11	บางแก้วพิทยาคม	617	617	37	39	434	21	35	51	9	28	499	41	40
12	ประชาบำรุง	256	256	12	12	178	15	22	17	14	11	204	9	18
13	ประภัสสรรังสิต	504	504	41	23	333	14	36	57	15	14	400	46	29
14	ปัญญาวุธ	170	170	13	18	102	6	12	19	3	5	132	16	14
15	ปากพะยูนพิทยาคาร	589	589	19	18	444	21	46	41	7	26	451	55	50
16	ป่าบอนพิทยาคม	253	253	17	13	160	20	18	25	12	10	190	15	26
17	ป่าพะยอมพิทยาคม	855	855	54	60	571	39	59	72	21	28	640	70	96
18	พนางตุง	212	212	15	22	130	15	10	20	8	10	157	18	19

ที่	รายชื่อโรงเรียน	จำนวนนักเรียน	จำนวนนักเรียน (รวมอายุเกิน เกณฑ์ 20 ปี)	น้ำหนักตามเกณฑ์ส่วนสูง						ส่วนสูงตามเกณฑ์อายุ				
				พอม	ค่อนข้างพอม	สมส่วน	ท้วม	เริ่มอ้วน	อ้วน	เตี้ย	ค่อนข้างเตี้ย	สูงตามเกณฑ์	ค่อนข้างสูง	สูง
19	พรหมพิanitชัยบุรี	105	105	3	7	68	6	12	9	3	7	85	7	3
20	พัทลุง	3,284	3,284	146	219	2,250	181	229	259	34	63	2,470	367	350
21	พัทลุงพิทยาคม	1,183	1,183	66	90	793	52	65	117	36	46	886	91	124
22	วชิรธรรมสถิต	166	166	17	19	90	5	10	25	8	4	130	13	11
23	ศรีบรรพตพิทยาคม	223	223	1	11	196	7	6	2	0	4	186	21	12
24	สตรีพัทลุง	2,785	2,785	119	193	1,907	138	200	228	31	68	2,099	281	306
25	ห่านโพธิ์พิทยาคม	189	189	5	3	142	3	15	21	2	11	163	8	5
26	ทหารหาญสี่ประชาสรรค์	1,061	1,061	40	67	760	51	72	71	24	28	842	82	85
27	อุดมวิทยายน	224	224	2	3	193	11	10	5	6	16	177	10	15
รวมจังหวัดพัทลุง		17,397	17,397	782	1,078	12,129	882	1,147	1,379	433	597	13,391	1,494	1,482
รวม 2 จังหวัด		68,339	68,359	2,743	3,855	47,639	3,819	4,591	5,712	1,783	2,679	52,691	5,546	5,660

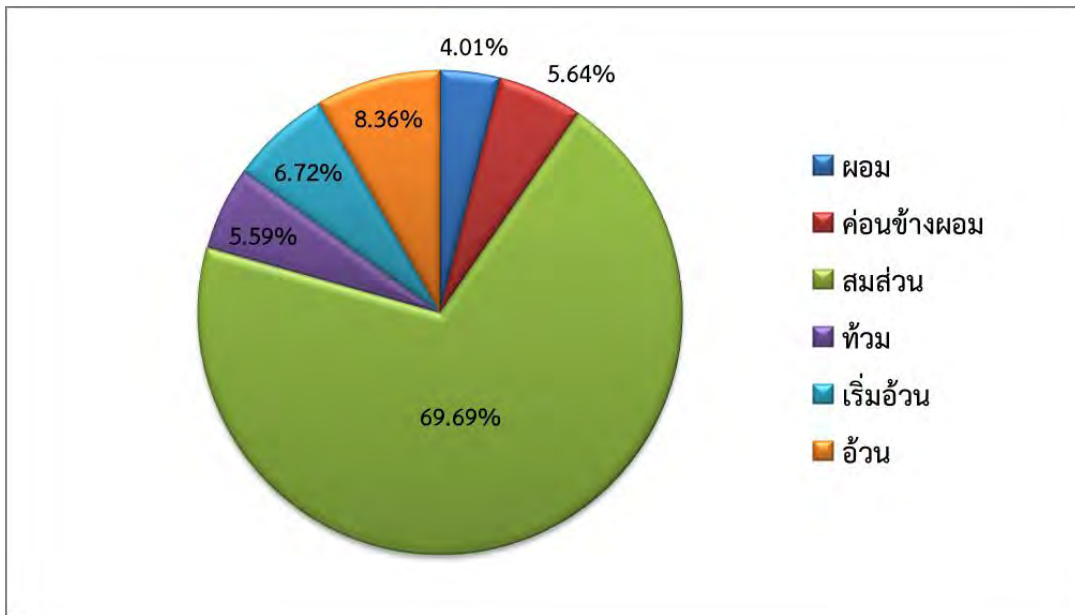
ที่มา : ข้อมูล ณ วันที่ 10 มิถุนายน 2561 จากระบบ Data management center (DMC)

ตารางที่ 22 จำนวนนักเรียนจำแนกตามน้ำหนัก และส่วนสูงเทียบเกณฑ์มาตรฐาน เป็นรายชั้น

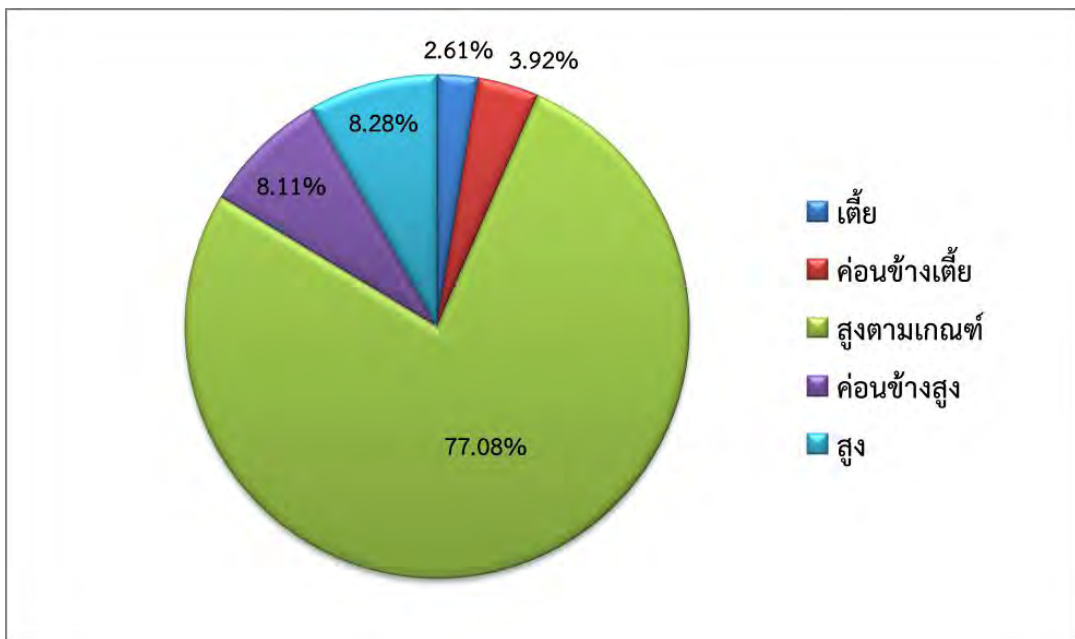
ระดับชั้น	นักเรียนทั้งหมด (รวมอายุเกินเกณฑ์ 20 ปี)	น้ำหนักตามเกณฑ์ส่วนสูง							ส่วนสูงตามเกณฑ์อายุ					
		พอม	ค่อนข้างพอม	สมส่วน	ท้วม	เริ่มอ้วน	อ้วน	รวม	เตี้ย	ค่อนข้างเตี้ย	สูงตามเกณฑ์	ค่อนข้างสูง	สูง	รวม
มัธยมศึกษาปีที่ 1	13,943	776	988	9,487	754	904	1,034	13,943	442	560	10,983	970	988	13,943
มัธยมศึกษาปีที่ 2	14,008	730	886	9,661	732	889	1,110	14,008	319	474	11,015	1,059	1,141	14,008
มัธยมศึกษาปีที่ 3	13,004	618	768	9,038	686	837	1,057	13,004	285	759	9,881	1,114	965	13,004
มัธยมศึกษาปีที่ 4	9,481	273	463	6,763	566	611	805	9,481	253	371	7,236	800	821	9,481
มัธยมศึกษาปีที่ 5	9,094	188	410	6,483	537	646	830	9,094	223	318	6,935	734	884	9,094
มัธยมศึกษาปีที่ 6	8,829	158	340	6,207	544	704	876	8,829	261	197	6,641	869	861	8,829
รวมทั้งหมด	68,359	2,743	3,855	47,639	3,819	4,591	5,712	68,359	1,783	2,679	52,691	5,546	5,660	68,359
ร้อยละของนักเรียนทั้งหมด	100	4.01	5.64	69.69	5.59	6.72	8.36	100	2.61	3.92	77.08	8.11	8.28	100

จากตาราง โรงเรียนในสังกัดสำนักงานเขตพื้นที่การศึกษามัธยมศึกษา เขต 12 มีนักเรียนที่มีน้ำหนักตามเกณฑ์ส่วนสูงได้มาตรฐาน สมส่วน จำนวน 47,639 คน คิดเป็นร้อยละ 69.69 ของนักเรียนทั้งหมด และมีส่วนสูงได้มาตรฐานตามเกณฑ์อายุ จำนวน 52,691 คน คิดเป็นร้อยละ 77.08 ของนักเรียนทั้งหมด

แผนภูมิที่ 4 ร้อยละของจำนวนนักเรียนที่มีน้ำหนักจำแนกตามเกณฑ์ส่วนสูง



แผนภูมิที่ 5 ร้อยละของจำนวนนักเรียนที่มีส่วนสูงจำแนกตามเกณฑ์อายุ



ตารางที่ 23 จำนวนนักเรียนจำแนกตามการนับถือศาสนา เป็นรายโรงเรียน

จังหวัดนครศรีธรรมราช								
ที่	โรงเรียน	ประเภท						รวม
		พุทธ	อิสลาม	พราหมณ์ /ฮินดู	ซิกข์	คริสต์	อื่นๆ	
1	กรุงหยันวิทยาคาร	98	0	0	0	0	0	98
2	กัลยาณิศรีธรรมราช	3,036	133	0	0	7	0	3,176
3	ก้างปลาวิทยาคม	117	0	0	0	0	0	117
4	เกาะจันทร์ประชาภิบาล	63	0	0	0	0	0	63
5	ขนอมพิทยา	281	10	0	0	1	0	292
6	ขอนหาดประชาสรรค์	854	2	0	0	1	0	857
7	ขุนทะเลวิทยาคม	192	1	0	0	0	0	193
8	เขาพังไกร	196	0	0	0	0	0	196
9	คงคาประชารักษ์	225	2	0	0	0	0	227
10	ควนเกษสุทธวิทยา	272	2	0	0	0	0	274
11	คีรีราษฎร์พัฒนา	1,243	4	0	0	2	0	1,249
12	จุฬารามราชวิทยาลัย นศ.	155	1	0	0	0	0	156
13	ฉลองรัฐราษฎร์อุทิศ	1,390	35	0	0	1	0	1,426
14	ฉวางรัชดาภิเษก	305	2	0	0	0	0	307
15	เฉลิมพระเกียรติฯ นศ.	1,030	5	0	0	0	0	1,035
16	เฉลิมราชประชาอุทิศ	217	20	0	0	0	0	237
17	ชะอวด	500	3	0	0	0	0	503
18	ชะอวดเคร่งธรรมวิทยา	1,125	19	0	0	2	0	1,146
19	ชะอวดวิทยาคาร	135	9	0	0	0	0	144
20	ช้างกลางประชานุกูล	99	1	0	0	0	0	100
21	เชียรใหญ่	614	1	0	0	2	0	617
22	เชียรใหญ่สามัคคีวิทยา	93	1	0	0	0	0	94
23	ตระพังพิทยาคม	398	0	0	0	0	0	398
24	ตรีนิมิตรวิทยา	142	1	0	0	0	0	143
25	เตรียมอุดมศึกษาภาคใต้	705	16	0	0	0	0	721
26	ทรายขาววิทยา	1,206	7	0	0	2	0	1,215
27	ห้องเนียนคณาภิบาล	1,324	106	0	0	1	0	1,431
28	ทางพูนวิทยาคาร	1,577	2	0	0	2	0	1,581
29	ท่านครุณานวโรภาสอุทิศ	317	13	0	0	1	0	331
30	ท่าศาลาประสิทธิ์ศึกษา	2,137	11	0	0	4	0	2,152

ที่	โรงเรียน	ประเภท						รวม
		พุทธ	อิสลาม	พราหมณ์ /ฮินดู	ซิกข์	คริสต์	อื่นๆ	
31	ทุ่งสง	426	0	0	0	0	0	426
32	ทุ่งสงวิทยา	125	0	0	0	0	0	125
33	ทุ่งสงสหประชาสรรค์	174	0	0	0	0	0	174
34	ทุ่งสังพิทยาคม	1,812	255	0	0	1	0	2,068
35	ทุ่งใหญ่เฉลิมราชอนุสรณ์ รัชมง์คลาภิเษก	405	1	0	0	0	0	406
36	ทุ่งใหญ่พิทยาคม	274	0	0	0	1	0	275
37	เทพราชพิทยาสรรค์	376	4	0	0	0	0	380
38	ธัญญาวดีศึกษา	52	0	0	0	0	0	52
39	นบพิตวิทยา	79	4	0	0	0	0	83
40	นพคุณประชาสรรค์	1,949	127	0	0	2	1	2,079
41	นางเอื้อยวิทยา	1,300	11	0	0	1	0	1,312
42	นาบอน	1,292	37	0	0	2	0	1,331
43	บางขันวิทยา	2,709	13	0	0	2	0	2,724
44	บ้านเกาะวิทยา	99	0	0	0	0	0	99
45	เบญจมาชูทิศ	378	5	0	0	2	0	385
46	ประสานราษฎร์บำรุง	184	1	0	0	0	0	185
47	ปากพนัง	96	13	0	0	0	0	109
48	ปากพูน	635	3	0	0	0	0	638
49	พรหมคีรีพิทยาคม	97	1	0	0	0	0	98
50	พระพรหมพิทยานุสรณ์	297	1	0	0	0	0	298
51	พิปูนสังฆรักษ์ประชาอุทิศ	212	3	0	0	0	0	215
52	มัธยมศึกษาจุฬาภรณ์	143	21	0	0	0	0	164
53	เมืองนครศรีธรรมราช	74	9	0	0	0	0	83
54	โมคลานประชาสรรค์	972	21	0	0	1	0	994
55	โยธินบำรุง	685	3	0	0	0	2	690
56	ร่อนพิบูลย์เกียรติวสุนธราภิวัฒก์	181	71	0	0	0	1	253
57	ละอายพิทยานุสรณ์	1,292	7	0	0	0	0	1,299
58	วังหินพิทยาคม	950	2	0	0	0	0	952
59	วิเชียรประชาสรรค์	1,159	8	0	0	2	0	1,169
60	โคกนคณาภรณ์	2,707	93	0	0	8	0	2,808
61	สตรีทุ่งสง	1,097	2	0	0	0	0	1,099
62	สตรีปากพนัง	2,187	13	0	0	1	0	2,201



ที่	โรงเรียน	ประเภท						รวม
		พุทธ	อิสลาม	พราหมณ์ /ฮินดู	ซิกข์	คริสต์	อื่นๆ	
63	สระแก้วรัตนวิทย์	360	10	0	0	0	0	370
64	สวนกุหลาบวิทยาลัย นศ.	331	1	0	0	0	0	332
65	ลิขลคุณาธารวิทยา	929	7	0	0	1	0	937
66	ลิขลประชาสรรค์	855	26	0	0	1	0	882
67	เสมีดจวนวิทยาคม	597	30	0	0	0	0	627
68	เสาชิงวิทยา	477	1	0	0	0	0	478
69	หัวไทรบำรุงราษฎร์	1,193	125	0	0	1	0	1,319
70	แหลมราษฎร์บำรุง	87	137	0	0	0	0	224
71	อินทร์ธานีวิทยาคม	120	0	0	0	0	0	120
<b>รวมจังหวัดนครศรีธรรมราช</b>		<b>49,413</b>	<b>1,473</b>	<b>0</b>	<b>0</b>	<b>52</b>	<b>4</b>	<b>50,942</b>
<b>จังหวัดพัทลุง</b>								
ที่	โรงเรียน	ประเภท						รวม
		พุทธ	อิสลาม	พราหมณ์ /ฮินดู	ซิกข์	คริสต์	อื่นๆ	
1	กงหราพิชากร	63	0	0	0	0	0	63
2	เขาชัยสน	188	1	0	0	0	0	189
3	ควนขนุน	196	60	0	0	0	0	256
4	ควนพระสาครินทร์	248	5	0	0	0	0	253
5	ชะรัดชนูปถัมภ์	1,450	251	0	0	1	0	1,702
6	ดอนศาลานำวิทยา	170	0	0	0	0	0	170
7	ตะแพนพิทยา	3,154	125	0	0	5	0	3,284
8	ตะโหมด	534	82	0	0	1	0	617
9	นาขยาดวิทยาการ	1,035	26	0	0	0	0	1,061
10	นิคมควนขนุนวิทยา	2,695	86	0	0	4	0	2,785
11	บางแก้วพิทยาคม	164	2	0	0	0	0	166
12	ประชาบำรุง	274	1	0	0	0	0	275
13	ประภัสสรรังสิต	168	4	0	0	0	0	172
14	ปัญญาวุธ	528	61	0	0	0	0	589
15	ปากพะยูนพิทยาคาร	842	11	0	0	2	0	855
16	ป่าบอนพิทยาคม	1,162	19	0	0	2	0	1,183

ที่	โรงเรียน	ประเภท						รวม
		พุทธ	อิสลาม	พราหมณ์ /ฮินดู	ซิกข์	คริสต์	อื่นๆ	
17	ป่าพะยอมพิทยาคม	222	1	0	0	0	0	223
18	พนางตุง	485	19	0	0	0	0	504
19	พรหมพินิตชัยบุรี	898	4	0	0	1	0	903
20	พัทลุง	196	272	0	0	0	0	468
21	พัทลุงพิทยาคม	780	13	0	0	1	0	794
22	วชิรธรรมสถิต	122	20	0	0	0	0	142
23	ศรีบรรพตพิทยาคม	103	2	0	0	0	0	105
24	สตรีพัทลุง	121	2	0	0	0	0	123
25	ห่านโพธิ์พิทยาคม	77	2	0	0	0	0	79
26	หารทหารังสีประชาสรรค์	210	2	0	0	0	0	212
27	อุดมวิทยายอน	222	2	0	0	0	0	224
รวมจังหวัดพัทลุง		16,307	1,073	0	0	17	0	17,397
รวม 2 จังหวัด		65,720	2,546	0	0	69	4	68,339

ตารางที่ 24 จำนวนนักเรียนจำแนกตามการนับถือศาสนา เป็นรายชั้น

ระดับชั้น	นักเรียน ทั้งหมด	จำนวนการนับถือศาสนา					
		พุทธ	อิสลาม	พราหมณ์ /ฮินดู	ซิกข์	คริสต์	อื่นๆ
มัธยมศึกษาปีที่ 1	13,943	13,441	484	0	0	15	3
มัธยมศึกษาปีที่ 2	14,008	13,544	450	0	0	14	0
มัธยมศึกษาปีที่ 3	13,002	12,483	508	0	0	10	1
มัธยมศึกษาปีที่ 4	9,481	9,065	408	0	0	8	0
มัธยมศึกษาปีที่ 5	9,093	8,707	375	0	0	11	0
มัธยมศึกษาปีที่ 6	8,812	8,480	321	0	0	11	0
รวมทั้งหมด	68,339	65,720	2,546	0	0	69	4
ร้อยละของนักเรียนทั้งหมด	100	96.17	3.73	0.00	0.00	0.10	0.01

จากตาราง โรงเรียนในสังกัดสำนักงานเขตพื้นที่การศึกษามัธยมศึกษา เขต 12 มีนักเรียนนับถือศาสนาพุทธมากที่สุด จำนวน 65,720 คน รองลงมา คือ นับถือศาสนาอิสลาม 2,546 คน คิดเป็นร้อยละ 96.17 และ 3.73 ของนักเรียนทั้งหมด ตามลำดับ

ตารางที่ 25 จำนวนนักเรียนจำแนกตามสัญชาติ เป็นรายโรงเรียน

จังหวัดนครศรีธรรมราช														
ที่	โรงเรียน	ประเภทการถือสัญชาติ												รวม จำนวน นักเรียน
		ไทย	กัมพูชา	จีน	ญี่ปุ่น	พม่า	ฟิลิปปิน	มาเลเซีย	ลาว	เวียดนาม	อินเดีย	ไม่ปรากฏ สัญชาติ	อื่นๆ	
1	กรุงหยันวิทยาการ	385	0	0	0	0	0	0	0	0	0	0	0	385
2	กัลยาณิศร์ธรรมราช	3,174	1	0	0	0	1	0	0	0	0	0	0	3,176
3	ก้างปลาวิทยาคม	638	0	0	0	0	0	0	0	0	0	0	0	638
4	เกาะจันทร์ประชาภิบาล	83	0	0	0	0	0	0	0	0	0	0	0	83
5	ขนอมพิทยา	685	0	0	0	2	0	0	0	0	0	1	2	690
6	ขอนหาดประชาสรรค์	143	0	0	0	0	0	0	0	0	0	0	0	143
7	ขุนทะเลวิทยาคม	331	0	0	0	0	0	0	0	0	0	0	0	331
8	เขาพังไกร	156	0	0	0	0	0	0	0	0	0	0	0	156
9	คงคาประชารักษ์	332	0	0	0	0	0	0	0	0	0	0	0	332
10	ควนเกยสุทธิวิทยา	193	0	0	0	0	0	0	0	0	0	0	0	193
11	คีรีราษฎร์พัฒนา	237	0	0	0	0	0	0	0	0	0	0	0	237
12	จุฬารัตนราชวิทยาลัย นศ.	721	0	0	0	0	0	0	0	0	0	0	0	721
13	ฉลองรัฐราษฎร์อุทิศ	298	0	0	0	0	0	0	0	0	0	0	0	298
14	ฉวางรัชดาภิเษก	1,577	3	0	0	0	0	0	1	0	0	0	0	1,581
15	เฉลิมพระเกียรติฯ	1,035	0	0	0	0	0	0	0	0	0	0	0	1,035

ที่	โรงเรียน	ประเภทการถือสัญชาติ												รวม จำนวน นักเรียน
		ไทย	กัมพูชา	จีน	ญี่ปุ่น	พม่า	ฟิลิปปิน	มาเลเซีย	ลาว	เวียดนาม	อินเดีย	ไม่ปรากฏ สัญชาติ	อื่นๆ	
16	เฉลิมราชประชาอุทิศ	307	0	0	0	0	0	0	0	0	0	0	0	307
17	ชะอวด	1,298	1	0	0	0	0	0	0	0	0	0	0	1,299
18	ชะอวดเคร่งธรรมวิทยา	215	0	0	0	0	0	0	0	0	0	0	0	215
19	ชะอวดวิทยาคาร	1,311	1	0	0	0	0	0	0	0	0	0	0	1,312
20	ช้างกลางประชานุกูล	426	0	0	0	0	0	0	0	0	0	0	0	426
21	เชียรใหญ่	1,099	0	0	0	0	0	0	0	0	0	0	0	1,099
22	เชียรใหญ่สามัคคีวิทยา	124	1	0	0	0	0	0	0	0	0	0	0	125
23	ตระพังพิทยาคม	174	0	0	0	0	0	0	0	0	0	0	0	174
24	ตรีนิมิตรวิทยา	117	0	0	0	0	0	0	0	0	0	0	0	117
25	เตรียมอุดมศึกษาภาคใต้	1,331	0	0	0	0	0	0	0	0	0	0	0	1,331
26	ทรายขาววิทยา	275	0	0	0	0	0	0	0	0	0	0	0	275
27	ห้องเนินคนาภิบาล	98	0	0	0	0	0	0	0	0	0	0	0	98
28	ทางพูนวิทยาคาร	406	0	0	0	0	0	0	0	0	0	0	0	406
29	ท่านครุณานวโรภาสอุทิศ	625	1	0	0	1	0	0	0	0	0	0	0	627
30	ท่าศาลาประสิทธิ์ศึกษา	2,067	0	0	0	0	0	0	1	0	0	0	0	2,068
31	ทุ่งสง	2,720	4	0	0	0	0	0	0	0	0	0	0	2,724
32	ทุ่งสงวิทยา	952	0	0	0	0	0	0	0	0	0	0	0	952

ที่	โรงเรียน	ประเภทการถือสัญชาติ												รวม จำนวน นักเรียน
		ไทย	กัมพูชา	จีน	ญี่ปุ่น	พม่า	ฟิลิปปิน	มาเลเซีย	ลาว	เวียดนาม	อินเดีย	ไม่ปรากฏ สัญชาติ	อื่นๆ	
33	ทุ่งสงสหประชาสรรค์	185	0	0	0	0	0	0	0	0	0	0	0	185
34	ทุ่งสงพิทยาคม	100	0	0	0	0	0	0	0	0	0	0	0	100
35	ทุ่งใหญ่เฉลิมราชอนุสรณ์	617	0	0	0	0	0	0	0	0	0	0	0	617
36	ทุ่งใหญ่วิทยาคม	1,167	0	0	0	0	2	0	0	0	0	0	0	1,169
37	เทพราชพิทยาสรรค์	94	0	0	0	0	0	0	0	0	0	0	0	94
38	ธัญญาวดีศึกษา	52	0	0	0	0	0	0	0	0	0	0	0	52
39	นบพิตวิทยา	503	0	0	0	0	0	0	0	0	0	0	0	503
40	นพคุณประชาสรรค์	143	1	0	0	0	0	0	0	0	0	0	0	144
41	นางเอื้อยวิทยา	63	0	0	0	0	0	0	0	0	0	0	0	63
42	นาบอน	855	1	0	0	1	0	0	0	0	0	0	0	857
43	บางขันวิทยา	1,146	0	0	0	0	0	0	0	0	0	0	0	1,146
44	บ้านเกาะวิทยา	109	0	0	0	0	0	0	0	0	0	0	0	109
45	เบญจมาราชูทิศ	2,807	0	1	0	0	0	0	0	0	0	0	0	2,808
46	ประสารณ์ราษฎร์บำรุง	120	0	0	0	0	0	0	0	0	0	0	0	120
47	ปากพนัง	2,201	0	0	0	0	0	0	0	0	0	0	0	2,201
48	ปากพนูน	253	0	0	0	0	0	0	0	0	0	0	0	253
49	พรหมคีรีพิทยาคม	1,249	0	0	0	0	0	0	0	0	0	0	0	1,249

ที่	โรงเรียน	ประเภทการถือสัญชาติ												รวม จำนวน นักเรียน
		ไทย	กัมพูชา	จีน	ญี่ปุ่น	พม่า	ฟิลิปปิน	มาเลเซีย	ลาว	เวียดนาม	อินเดีย	ไม่ปรากฏ สัญชาติ	อื่นๆ	
50	พระพรหมพิทยานุสรณ์	274	0	0	0	0	0	0	0	0	0	0	0	274
51	พิปูนสังฆรักษ์ประชาอุทิศ	478	0	0	0	0	0	0	0	0	0	0	0	478
52	มัธยมศึกษาจุฬาภรณ์	398	0	0	0	0	0	0	0	0	0	0	0	398
53	เมืองนครศรีธรรมราช	1,318	1	0	0	0	0	0	0	0	0	0	0	1,319
54	โมคลานประชาสรรค์	224	0	0	0	0	0	0	0	0	0	0	0	224
55	โยธินบำรุง	2,075	3	0	0	1	0	0	0	0	0	0	0	2,079
56	ร่อนพิบูลย์เกียรติวสุนธราภิวัฒก์	1,215	0	0	0	0	0	0	0	0	0	0	0	1,215
57	ละอวยพิทยานุสรณ์	196	0	0	0	0	0	0	0	0	0	0	0	196
58	วังหินวิทยาคม	164	0	0	0	0	0	0	0	0	0	0	0	164
59	วิเชียรประชาสรรค์	96	2	0	0	0	0	0	0	0	0	0	0	98
60	โศภนคณาภรณ์	99	0	0	0	0	0	0	0	0	0	0	0	99
61	สตรีทุ่งสง	2,150	0	1	0	0	1	0	0	0	0	0	0	2,152
62	สตรีปากพอง	993	1	0	0	0	0	0	0	0	0	0	0	994
63	สระแก้วรัตนวิทย์	369	0	0	0	0	0	0	1	0	0	0	0	370
64	สวนกุหลาบวิทยาลัย นศ.	937	0	0	0	0	0	0	0	0	0	0	0	937
65	สิชลคุณาธารวิทยา	1,424	1	0	0	0	0	0	1	0	0	0	0	1,426
66	สิชลประชาสรรค์	882	0	0	0	0	0	0	0	0	0	0	0	882

ที่	โรงเรียน	ประเภทการถือสัญชาติ												รวม จำนวน นักเรียน
		ไทย	กัมพูชา	จีน	ญี่ปุ่น	พม่า	ฟิลิปปิน	มาเลเซีย	ลาว	เวียดนาม	อินเดีย	ไม่ปรากฏ สัญชาติ	อื่นๆ	
67	เสมีตจวนวิทยาคม	380	0	0	0	0	0	0	0	0	0	0	0	380
68	เสาชิงวิทยา	292	0	0	0	0	0	0	0	0	0	0	0	292
69	หัวไทรบำรุงราษฎร์	1,429	2	0	0	0	0	0	0	0	0	0	0	1,431
70	แหลมราษฎร์บำรุง	227	0	0	0	0	0	0	0	0	0	0	0	227
71	อินทร์ธานีวิทยาคม	83	0	0	0	0	0	0	0	0	0	0	0	83
รวมจังหวัดนครศรีธรรมราช		50,900	24	2	0	5	4	0	4	0	0	1	2	50,942
<b>จังหวัดพัทลุง</b>														
ที่	โรงเรียน	ประเภทการถือสัญชาติ												รวม จำนวน นักเรียน
		ไทย	กัมพูชา	จีน	ญี่ปุ่น	พม่า	ฟิลิปปิน	มาเลเซีย	ลาว	เวียดนาม	อินเดีย	ไม่ปรากฏ สัญชาติ	อื่นๆ	
1	กงหราพิชากร	468	0	0	0	0	0	0	0	0	0	0	0	468
2	เขาชัยสน	790	4	0	0	0	0	0	0	0	0	0	0	794
3	ควนขนุน	903	0	0	0	0	0	0	0	0	0	0	0	903
4	ควนพระสาครินทร์	172	0	0	0	0	0	0	0	0	0	0	0	172
5	ชะรัดชนูปถัมภ์	142	0	0	0	0	0	0	0	0	0	0	0	142
6	ดอนศาลานำวิทยา	123	0	0	0	0	0	0	0	0	0	0	0	123
7	ตะแพนพิทยา	63	0	0	0	0	0	0	0	0	0	0	0	63

ที่	โรงเรียน	ประเภทการถือสัญชาติ												รวม จำนวน นักเรียน
		ไทย	กัมพูชา	จีน	ญี่ปุ่น	พม่า	ฟิลิปปิน	มาเลเซีย	ลาว	เวียดนาม	อินเดีย	ไม่ปรากฏ สัญชาติ	อื่นๆ	
8	ตะโหนด	1,702	0	0	0	0	0	0	0	0	0	0	0	1,702
9	นาขยาดวิทยาคาร	79	0	0	0	0	0	0	0	0	0	0	0	79
10	นิคมควนขนุนวิทยา	274	1	0	0	0	0	0	0	0	0	0	0	275
11	บางแก้วพิทยาคม	617	0	0	0	0	0	0	0	0	0	0	0	617
12	ประชาบารุง	256	0	0	0	0	0	0	0	0	0	0	0	256
13	ประภัสสรรังสิต	504	0	0	0	0	0	0	0	0	0	0	0	504
14	ปัญญาวุธ	170	0	0	0	0	0	0	0	0	0	0	0	170
15	ปากพะยูนพิทยาคาร	589	0	0	0	0	0	0	0	0	0	0	0	589
16	ป่าบอนพิทยาคม	253	0	0	0	0	0	0	0	0	0	0	0	253
17	ป่าพะยอมพิทยาคม	854	0	0	0	1	0	0	0	0	0	0	0	855
18	พนางตุง	212	0	0	0	0	0	0	0	0	0	0	0	212
19	พรหมพิณิตชัยบุรี	105	0	0	0	0	0	0	0	0	0	0	0	105
20	พัทลุง	3,280	1	0	0	0	0	1	0	1	1	0	0	3,284
21	พัทลุงพิทยาคม	1,183	0	0	0	0	0	0	0	0	0	0	0	1,183
22	วชิรธรรมสถิต	166	0	0	0	0	0	0	0	0	0	0	0	166
23	ศรีบรรพตพิทยาคม	223	0	0	0	0	0	0	0	0	0	0	0	223
24	สตรีพัทลุง	2,782	2	0	1	0	0	0	0	0	0	0	0	2,785



ที่	โรงเรียน	ประเภทการถือสัญชาติ												รวม จำนวน นักเรียน
		ไทย	กัมพูชา	จีน	ญี่ปุ่น	พม่า	ฟิลิปปิน	มาเลเซีย	ลาว	เวียดนาม	อินเดีย	ไม่ปรากฏ สัญชาติ	อื่นๆ	
25	ห่านโพธิ์พิทยาคม	189	0	0	0	0	0	0	0	0	0	0	0	189
26	ทหารรังสีประชาสรรค์	1,061	0	0	0	0	0	0	0	0	0	0	0	1,061
27	อุดมวิทย์ยาน	224	0	0	0	0	0	0	0	0	0	0	0	224
รวมจังหวัดพัทลุง		17,384	8	0	0	0	0	0	0	0	0	0	0	1,474
รวม 2 จังหวัด		68,284	32	2	1	6	4	1	4	1	1	1	2	68,339

ตารางที่ 26 จำนวนนักเรียนจำแนกตามสัญชาติ เป็นรายชั้น

ระดับชั้น	นักเรียนทั้งหมด	ประเภทการถือสัญชาติ											
		ไทย	กัมพูชา	จีน	ญี่ปุ่น	พม่า	ฟิลิปปิน	มาเลเซีย	ลาว	เวียดนาม	อินเดีย	ไม่ปรากฏสัญชาติ	อื่นๆ
มัธยมศึกษาปีที่ 1	13,943	13,928	7	1	0	4	0	0	1	0	0	0	2
มัธยมศึกษาปีที่ 2	14,008	13,991	12	0	0	0	3	0	2	0	0	0	0
มัธยมศึกษาปีที่ 3	13,002	12,998	1	1	0	0	0	0	1	1	0	0	0
มัธยมศึกษาปีที่ 4	9,481	9,478	1	0	0	1	1	0	0	0	0	0	0
มัธยมศึกษาปีที่ 5	9,093	9,087	4	0	0	1	0	0	0	0	1	0	0
มัธยมศึกษาปีที่ 6	8,812	8,802	7	0	1	0	0	1	0	0	0	1	0
รวมทั้งหมด	68,339	68,284	32	2	1	6	4	1	4	1	1	1	2
ร้อยละของนักเรียนทั้งหมด	100	99.920	0.047	0.003	0.001	0.009	0.006	0.001	0.006	0.001	0.001	0.001	0.003

จากตาราง โรงเรียนในสังกัดสำนักงานเขตพื้นที่การศึกษามัธยมศึกษา เขต 12 มีนักเรียนถือสัญชาติไทยมากที่สุด จำนวน 68,284 คน รองลงมา คือ กัมพูชา จำนวน 32 คน คิดเป็นร้อยละ 99.92 และ 0.047 ของจำนวนนักเรียนทั้งหมด ตามลำดับ

ตารางที่ 27 จำนวนนักเรียนจบการศึกษา ม.3 จำแนกตามประเภทศึกษาต่อ/ไม่ศึกษาต่อ

จำนวนนักเรียนจบการศึกษา ม.3 ปีการศึกษา 2560 ศึกษาต่อ/ไม่ศึกษาต่อ			
สังกัด สำนักงานเขตพื้นที่การศึกษามัธยมศึกษา เขต 12			
ประเภท	ชาย	หญิง	รวม
จบการศึกษา	4,898	6,820	11,718
<b>1. ศึกษาต่อ</b>			
1.1 ศึกษาต่อ ม.4 โรงเรียนเดิม	3,167	4,889	8,056
1.2 ศึกษาต่อ ม.4 โรงเรียนอื่น ในจังหวัดเดิม	525	768	1,293
1.3 ศึกษาต่อ ม.4 โรงเรียนอื่น ในต่างจังหวัด	59	105	164
1.4 ศึกษาต่อ ม.4 โรงเรียนอื่น ใน กทม.	14	26	40
1.5 สถาบันอาชีวศึกษาของรัฐบาล	840	704	1,544
1.6 สถาบันอาชีวศึกษาของเอกชน	51	126	177
1.7 ศึกษาต่อสถาบันอื่นๆ	210	190	400
<b>รวมศึกษาต่อ</b>	<b>4,866</b>	<b>6,808</b>	<b>11,674</b>
<b>2. ไม่ศึกษาต่อ</b>			
2.1 ไม่ศึกษาต่อ ทำงานภาคอุตสาหกรรม	0	1	1
2.2 ไม่ศึกษาต่อ ทำงานภาคการเกษตร	3	0	3
2.3 ไม่ศึกษาต่อ ทำงานการประมง	0	0	0
2.4 ไม่ศึกษาต่อ ทำงานค้าขาย ธุรกิจ	0	1	1
2.5 ไม่ศึกษาต่อ ทำงานบริการ	0	1	1
2.6 ไม่ศึกษาต่อ ทำงานรับจ้างทั่วไป	1	0	1
2.7 ไม่ศึกษาต่อ ทำงานอื่น ๆ	18	4	22
2.8 บวชในศาสนา	1	0	1
2.9 ไม่ศึกษาต่อและไม่ประกอบอาชีพ	6	5	11
2.10 อื่น ๆ	3	0	3
<b>รวมไม่ศึกษาต่อ</b>	<b>32</b>	<b>12</b>	<b>44</b>

ตารางที่ 28 จำนวนนักเรียนจบการศึกษา ม.6 จำแนกตามประเภทการศึกษาต่อ/ไม่ศึกษาต่อ

สังกัด สำนักงานเขตพื้นที่การศึกษามัธยมศึกษา เขต 12			
ประเภท	ชาย	หญิง	รวม
จบการศึกษา	2,877	5,568	8,445
<b>1. ศึกษาต่อ</b>			
1.1 มหาวิทยาลัยของรัฐ	1,875	3,980	5,855
1.2 มหาวิทยาลัยเปิดของรัฐ	165	208	373
1.3 มหาวิทยาลัยของเอกชน	104	126	230
1.4 สถาบันอาชีวศึกษาของรัฐบาล	63	66	129
1.5 สถาบันอาชีวศึกษาของเอกชน	6	8	14
1.6 สถาบันพยาบาล	1	26	27
1.7 สถาบันทหาร	24	2	26
1.8 สถาบันตำรวจ	2	-	2
1.9 สถาบันอื่นๆ	465	880	1,345
<b>รวมศึกษาต่อ</b>	<b>2,705</b>	<b>5,296</b>	<b>8,001</b>
<b>2. ไม่ศึกษาต่อ</b>			
2.1 ทำงานรับราชการ	2	-	2
2.2 ทำงานรัฐวิสาหกิจ	-	1	1
2.3 ทำงานภาคอุตสาหกรรม	2	-	2
2.4 ทำงานภาคการเกษตร	9	3	12
2.5 ทำงานการประมง	-	1	1
2.6 ทำงานค้าขาย ธุรกิจ	10	7	17
2.7 ทำงาน งานบริการ	4	2	6
2.8 ทำงานรับจ้างทั่วไป	28	17	45
2.9 บวชในศาสนา	-	-	-
2.10 ไม่ประกอบอาชีพและไม่ศึกษาต่อ	10	7	17
2.11 อื่น ๆ	107	234	341
<b>รวมไม่ศึกษาต่อ</b>	<b>172</b>	<b>272</b>	<b>444</b>

ตารางที่ 29 สรุปผลการตรวจสอบจำนวนนักเรียนในสถานศึกษา (ตามนโยบายตรวจนับนักเรียน ณ วันที่ 3 ธันวาคม 2561) สังกัด สำนักงานเขตพื้นที่การศึกษามัธยมศึกษา เขต 12

ที่	รหัส โรงเรียน (10หลัก)	โรงเรียน	จังหวัด	ข้อมูลจำนวนนักเรียน (คน)			เปรียบเทียบ 10 มิ.ย. - 10 พ.ย. 61				เปรียบเทียบ 10 พ.ย. - 10 ธ.ค. 61					นร. อายุ เกิน เกณฑ์ (ไม่ับ รวม)	หมายเหตุ
				ณ วันที่ 10 มิ.ย.61	ณ วันที่ 10 พ.ย.61	ณ วันที่ 10 ธ.ค.61 (นับตัว 3 ธ.ค.)	ผลต่าง เพิ่ม/ลด (2-1)	มีตัว			ผลต่าง เพิ่ม/ลด (3-2)	มีตัว					
				1	2	3		4	10-พ.ย.	อยู่ ระหว่าง ติดตาม/ ดำเนินการ จำหน่าย		รายงาน เท็จ	รวม ไม่มีตัว	5	10-ธ.ค.		
				1	2	3	4				5						
1	1080210814	กรุงหยันวิทยาคาร	นครศรีธรรมราช	385	386	362	1	365	21	21	-24	348	14	14			
2	1080210775	กัลยาณิศรีธรรมราช	นครศรีธรรมราช	3,176	3170	3170	- 6	3170		0	0	3160	7	3	10	แลกเปลี่ยน 7 คน	
3	1080210808	ก้างปลาวิทยาคม	นครศรีธรรมราช	638	624	626	- 14	624		0	2	624		2	2		
4	1080210798	เกาะจันทร์ประชาภิบาล	นครศรีธรรมราช	83	74	74	- 9	74		0	0	74		0	0		
5	1080210831	ชนอมพิทยา	นครศรีธรรมราช	690	680	673	- 10	680		0	-7	642		31	31		
6	1080210799	ขอนแก่นประชาสรรค์	นครศรีธรรมราช	143	136	127	- 7	136		0	-9	121		6	6		
7	1080210785	ขุนทะเลวิทยาคม	นครศรีธรรมราช	331	351	329	20	351		0	-22	231		98	98	15 เป็นเด็กโครงการ ขว.สร้างโอกาส 255 คน	
8	1080210837	เขาพังไกร	นครศรีธรรมราช	156	147	147	- 9	147		0	0	142		5	5		
9	1080210845	คงคาประชารักษ์	นครศรีธรรมราช	332	328	323	- 4	328		0	-5	317		6	6		
10	1080210824	ควนเกษสุทธิวิทยา	นครศรีธรรมราช	193	183	177	- 10	183		0	-6	177		0	0		
11	1080210823	คีรีราษฎร์พัฒนา	นครศรีธรรมราช	237	235	235	- 2	235		0	0	235		0	0		
12	1080210781	จุฬารามราชวิทยาลัย นครศรีธรรมราช	นครศรีธรรมราช	721	718	718	- 3	718		0	0	718		0	0		
13	1080210828	ฉลองรัฐราษฎร์อุทิศ	นครศรีธรรมราช	298	296	299	- 2	296		0	3	299		0	0		
14	1080210786	ฉวางรัชดาภิเษก	นครศรีธรรมราช	1,581	1558	1557	- 23	1548	10	10	-1	1538		19	19		
15	1080210849	เฉลิมพระเกียรติสมเด็จพระศรีนครินทร์ นครศรีธรรมราช	นครศรีธรรมราช	1,035	1027	1013	- 8	1027		0	-14	981		32	32		
16	1080210842	เฉลิมราชประชาอุทิศ	นครศรีธรรมราช	307	303	302	- 4	303		0	-1	302		0	0		
17	1080210796	ชะอวด	นครศรีธรรมราช	1,299	1287	1267	- 12	1287		0	-20	1247		20	20		
18	1080210800	ชะอวดเศรษฐรมวิทยา	นครศรีธรรมราช	215	215	213	-	215		0	-2	207		6	6		
19	1080210797	ชะอวดวิทยาคาร	นครศรีธรรมราช	1,312	1274	1245	- 38	1274		0	-29	1234		11	11		

ที่	รหัสโรงเรียน (10หลัก)	โรงเรียน	จังหวัด	ข้อมูลจำนวนนักเรียน (คน)			เปรียบเทียบ 10 มิ.ย. - 10 พ.ย. 61					เปรียบเทียบ 10 พ.ย. - 10 ธ.ค. 61					นร.อายุเกินเกณฑ์ (ไม่นับรวม)	หมายเหตุ	
				ณ วันที่ 10 มิ.ย.61	ณ วันที่ 10 พ.ย.61	ณ วันที่ 10 ธ.ค.61 (นับตัว 3 ธ.ค.)	ผลต่างเพิ่ม/ลด (2-1)	ไม่มีตัว				ผลต่างเพิ่ม/ลด (3-2)	มีตัว 10-ธ.ค.	ไม่มีตัว					
								มีตัว 10-พ.ย.	อยู่ระหว่างติดตาม/ดำเนินการจำหน่าย	รายงานเท็จ	รวมไม่มีตัว			เด็กโครงการแลกเปลี่ยน/ลาพักการเรียน/อื่นๆ	อยู่ระหว่างติดตาม/ดำเนินการจำหน่าย	รายงานเท็จ			รวมไม่มีตัว
1	2	3	4					5											
20	1080210847	ข้างกลางประชานุกูล	นครศรีธรรมราช	426	416	415	- 10	416			0	-1	393		22	22			
21	1080210792	เชียรใหญ่	นครศรีธรรมราช	1,099	1098	1092	- 1	1098			0	-6	1043		49	49			
22	1080210794	เชียรใหญ่สามัคคีวิทยา	นครศรีธรรมราช	125	124	124	- 1	124			0	0	124		0	0			
23	1080210826	ตระพังพิทยาคม	นครศรีธรรมราช	174	160	161	- 14	160			0	1	161		0	0			
24	1080210779	ตรีนิมิตรวิทยา	นครศรีธรรมราช	117	121	122	4	121			0	1	118		4	4			
25	1080210843	เตรียมอุดมศึกษาภาคใต้	นครศรีธรรมราช	1,331	1322	1315	- 9	1322			0	-7	1315		0	0			
26	1080210836	ทรายขาววิทยา	นครศรีธรรมราช	275	267	269	- 8	267			0	2	269		0	0			
27	1080210832	ท้องเนียนคณาภิบาล	นครศรีธรรมราช	98	98	98	-	98			0	0	97		1	1	1		
28	1080210848	ทางพูนวิทยาการ	นครศรีธรรมราช	406	401	401	- 5	401			0	0	396		5	5			
29	1080210780	ท่านครุณานวโรภาสอุทิศ	นครศรีธรรมราช	627	618	590	- 9	618			0	-28	590		0	0			
30	1080210801	ท่าศาลาประสิทธิ์ศึกษา	นครศรีธรรมราช	2,068	2058	1995	- 10	2058			0	-63	1994		1	1			
31	1080210804	ทุ่งสง	นครศรีธรรมราช	2,724	2713	2705	- 11	2713			0	-8	2705		0	0			
32	1080210806	ทุ่งสงวิทยา	นครศรีธรรมราช	952	953	893	1	953			0	-60	880		13	13			
33	1080210807	ทุ่งสงสหประชาสรรค์	นครศรีธรรมราช	185	179	179	- 6	179			0	0	168		11	11			
34	1080210817	ทุ่งสังพิทยาคม	นครศรีธรรมราช	100	100	92	-	100			0	-8	92		0	0			
35	1080210815	ทุ่งใหญ่เฉลิมราชอนุสรณ์ รัชมิ่งคณาภิบาล	นครศรีธรรมราช	617	612	592	- 5	612			0	-20	587		5	5			
36	1080210813	ทุ่งใหญ่พิทยาคม	นครศรีธรรมราช	1,169	1145	1127	- 24	1145			0	-18	1124		3	3			
37	1080210830	เทพราชพิทยาสรรค์	นครศรีธรรมราช	94	94	94	-	94			0	0	85		9	9			
38	1080210795	อัญญาวดศึกษา	นครศรีธรรมราช	52	50	50	- 2	50			0	0	45		5	5			

ที่	รหัสโรงเรียน (10หลัก)	โรงเรียน	จังหวัด	ข้อมูลจำนวนนักเรียน (คน)			เปรียบเทียบ 10 มิ.ย. - 10 พ.ย. 61				เปรียบเทียบ 10 พ.ย. - 10 ธ.ค. 61					นร.อายุเกินเกณฑ์ (ไม่นับรวม)	หมายเหตุ
				ณ วันที่ 10 มิ.ย.61	ณ วันที่ 10 พ.ย.61	ณ วันที่ 10 ธ.ค.61 (นับตัว 3 ธ.ค.)	ผลต่างเพิ่ม/ลด (2-1)	มีตัว			ผลต่างเพิ่ม/ลด (3-2)	มีตัว	ไม่มีตัว				
								10-พ.ย.	อยู่ระหว่างติดตาม/ดำเนินการจำหน่าย	รายงานเท็จ			รวมไม่มีตัว	10-ธ.ค.	เด็กโครงการแลกเปลี่ยน/ลาพักการเรียน/อื่นๆ		
1	2	3	4					5									
39	1080210846	นบพิตคำวิทยา	นครศรีธรรมราช	503	488	483	- 15	488			0	-5	460		23	23	
40	1080210835	นพคุณประชาสรรค์	นครศรีธรรมราช	144	131	130	- 13	131			0	-1	130		0	0	
41	1080210791	นางเอื้อยวิทยา	นครศรีธรรมราช	63	60	61	- 3	60			0	1	59		2	2	
42	1080210812	นาบอน	นครศรีธรรมราช	857	835	828	- 22	818	17		17	-7	794		34	34	
43	1080210838	บางขันวิทยา	นครศรีธรรมราช	1,146	1077	1079	- 69	1077			0	2	1066		13	13	
44	1080210783	บ้านเกาะวิทยา	นครศรีธรรมราช	109	109	106	-	105	4		4	-3	102		4	4	
45	1080210774	เบญจมาธาตุทิศ	นครศรีธรรมราช	2,808	2805	2806	- 3	2805			0	1	2789	17	0	17	นร.แลกเปลี่ยน 17 คน
46	1080210840	ประสาธน์ราษฎร์บำรุง	นครศรีธรรมราช	120	112	111	- 8	112			0	-1	111		0	0	
47	1080210818	ปากพนัง	นครศรีธรรมราช	2,201	2182	2174	- 19	2182			0	-8	2174		0	0	
48	1080210776	ปากพูน	นครศรีธรรมราช	253	249	241	- 4	249			0	-8	225		16	16	
49	1080210782	พรหมคีรีพิทยาคม	นครศรีธรรมราช	1,249	1224	1218	- 25	1224			0	-6	1216		2	2	
50	1080210844	พระพรหมพิทยานุสรณ์	นครศรีธรรมราช	274	277	273	3	277			0	-4	269		4	4	
51	1080210790	พิปูนสังฆรักษ์ประชาอุทิศ	นครศรีธรรมราช	478	466	464	- 12	466			0	-2	464		0	0	
52	1080210841	มัธยมศึกษาจุฬาภรณ์	นครศรีธรรมราช	398	389	363	- 9	389			0	-26	363		0	0	
53	1080210777	เมื่อนครศรีธรรมราช	นครศรีธรรมราช	1,319	1215	1232	- 104	1215			0	17	1232		0	0	
54	1080210802	โมคลานประชาสรรค์	นครศรีธรรมราช	224	219	213	- 5	219			0	-6	195		18	18	
55	1080210778	โยธินบำรุง	นครศรีธรรมราช	2,079	2033	2021	- 46	2033			0	-12	2021		0	0	
56	1080210822	ร่อนพิบูลย์เกียรติวสุนธราภิวัฒก์	นครศรีธรรมราช	1,215	1207	1165	- 8	1207			0	-42	1158		7	7	
57	1080210789	ละอายพิทยานุสรณ์	นครศรีธรรมราช	196	196	196	-	196			0	0	188		8	8	

ที่	รหัสโรงเรียน (10หลัก)	โรงเรียน	จังหวัด	ข้อมูลจำนวนนักเรียน (คน)			เปรียบเทียบ 10 มิ.ย. - 10 พ.ย. 61				เปรียบเทียบ 10 พ.ย. - 10 ธ.ค. 61					นร. อายุ เกณฑ์ (ไม่นับรวม)	หมายเหตุ
				ณ วันที่ 10 มิ.ย.61	ณ วันที่ 10 พ.ย.61	ณ วันที่ 10 ธ.ค.61 (นับตัว 3 ธ.ค.)	ผลต่าง เพิ่ม/ลด (2-1)	มีตัว			ผลต่าง เพิ่ม/ลด (3-2)	มีตัว	ไม่มีตัว				
								10-พ.ย.	อยู่ระหว่างติดตาม/ดำเนินการจำหน่าย	รายงานเท็จ			รวมไม่มีตัว	10-ธ.ค.	เด็กโครงการแลกเปลี่ยน/ลาพักการเรียน/อื่นๆ		
1	2	3	4					5									
58	1080210839	วังหินวิทยาคม	นครศรีธรรมราช	164	153	150	- 11	153		0	-3	150		0	0		
59	1080210793	วิเชียรประชาสรรค์	นครศรีธรรมราช	98	95	93	- 3	95		0	-2	92		1	1		
60	1080210820	โสภณคนาภรณ์	นครศรีธรรมราช	99	100	97	1	100		0	-3	93		4	4		
61	1080210805	สตรีทุ่งสง	นครศรีธรรมราช	2,152	2144	2139	- 8	2144		0	-5	2138	1	0	1	พักการเรียน(ป่วย)	
62	1080210819	สตรีปากพนัง	นครศรีธรรมราช	994	951	942	- 43	944	7	7	-9	935		7	7	1	
63	1080210803	สระแก้วรัตนวิทย์	นครศรีธรรมราช	370	369	367	- 1	369		0	-2	367		0	0		
64	1080210784	สวนกุหลาบวิทยาลัย นครศรีธรรมราช	นครศรีธรรมราช	937	924	913	- 13	924		0	-11	913		0	0	1	
65	1080210827	สิชลคุณาธารวิทยา	นครศรีธรรมราช	1,426	1387	1388	- 39	1387		0	1	1388		0	0		
66	1080210829	สิชลประชาสรรค์	นครศรีธรรมราช	882	865	858	- 17	865		0	-7	852		6	6		
67	1080210816	เสม็ดจวนวิทยาคม	นครศรีธรรมราช	380	367	335	- 13	367		0	-32	335		0	0		
68	1080210825	เสาชิงวิทยา	นครศรีธรรมราช	292	288	289	- 4	288		0	1	289		0	0	1	
69	1080210833	หัวไทรบำรุงราษฎร์	นครศรีธรรมราช	1,431	1406	1407	- 25	1406		0	1	1398		9	9		
70	1080210834	แหลมราษฎร์บำรุง	นครศรีธรรมราช	227	225	224	- 2	225		0	-1	224		0	0		
71	1080210821	อินทร์ธานีวิทยาคม	นครศรีธรรมราช	83	84	85	1	84		0	1	83		2	2		
72	1093340267	กษัตริย์พิชการ	พัทลุง	468	463	462	- 5	463		0	-1	462		0	0		
73	1093340269	เขาชัยสน	พัทลุง	794	792	781	- 2	792		0	-11	771		10	10		
74	1093340273	ควนขนุน	พัทลุง	903	882	877	- 21	882		0	-5	877		0	0		
75	1093340281	ควนพระสาครินทร์	พัทลุง	172	170	168	- 2	170		0	-2	167		1	1		
76	1093340268	ชะรัดชนูปถัมภ์	พัทลุง	142	141	131	- 1	141		0	-10	127		4	4		



ที่	รหัส โรงเรียน (10หลัก)	โรงเรียน	จังหวัด	ข้อมูลจำนวนนักเรียน (คน)			เปรียบเทียบ 10 มิ.ย. - 10 พ.ย. 61				เปรียบเทียบ 10 พ.ย. - 10 ธ.ค. 61					นร. อายุ เกิน เกณฑ์ (ไม่นับ รวม)	หมายเหตุ
				ณ วันที่ 10 มิ.ย.61	ณ วันที่ 10 พ.ย.61	ณ วันที่ 10 ธ.ค.61 (นับตัว 3 ธ.ค.)	ผลต่าง เพิ่ม/ลด (๒-๑)	มีตัว			ผลต่าง เพิ่ม/ลด (๓-๒)	ไม่มีตัว					
								10-พ.ย.	อยู่ ระหว่าง ติดตาม/ ดำเนินการ จำหน่าย	รายงาน เท็จ		รวม ไม่มีตัว	10-ธ.ค.	เด็ก โครงการ แลกเปลี่ยน/ ลาพักการ เรียนอื่นๆ	อยู่ ระหว่าง ติดตาม/ ดำเนินการ จำหน่าย		
๑	๒	๓	๔					๕									
77	1093340277	ดอนศาลานาวิทยา	พัทลุง	123	121	121	- 2	121		0	0	121		0	0		
78	1093340284	ตะพานพิทยา	พัทลุง	63	61	58	- 2	61		0	-3	58		0	0		
79	1093340271	ตะโหมด	พัทลุง	1,702	1689	1644	- 13	1689		0	-45	1602		42	42		
80	1093340276	นาขยาดวิทยาคาร	พัทลุง	79	75	76	- 4	72	3	3	1	76		0	0		
81	1093340288	นิคมควนขนุนวิทยา	พัทลุง	275	272	269	- 3	272		0	-3	266		3	3		
82	1093340286	บางแก้วพิทยาคม	พัทลุง	617	594	586	- 23	594		0	-8	583		3	3		
83	1093340272	ประชาบำรุง	พัทลุง	256	244	243	- 12	237	7	7	-1	236		7	7		
84	1093340264	ประภัสสรรังสิต	พัทลุง	504	502	491	- 2	502		0	-11	486		5	5		
85	1093340278	ปัญญาวุธ	พัทลุง	170	166	167	- 4	166		0	1	167		0	0		
86	1093340280	ปากพะยูนพิทยาคาร	พัทลุง	589	570	570	- 19	570		0	0	557		13	13		
87	1093340285	ป่าบอนพิทยาคม	พัทลุง	253	249	249	- 4	249		0	0	225		24	24		
88	1093340287	ป่าพะยอมพิทยาคม	พัทลุง	855	842	830	- 13	842		0	-12	813		17	17		
89	1093340274	พนางตุง	พัทลุง	212	209	207	- 3	209		0	-2	206		1	1		
90	1093340263	พรหมพนิตชัยบุรี	พัทลุง	105	107	106	2	102	5	5	-1	101		5	5		
91	1093340260	พัทลุง	พัทลุง	3,284	3262	3256	- 22	3262		0	-6	3249	1	6	7		
92	1093340262	พัทลุงพิทยาคม	พัทลุง	1,183	1144	1135	- 39	1144		0	-9	1109		26	26		
93	1093340265	วชิรธรรมสถิต	พัทลุง	166	167	166	1	167		0	-1	154		12	12		
94	1093340283	ศรีบรรพตพิทยาคม	พัทลุง	223	222	217	- 1	213	9	9	-5	207		10	10		
95	1093340261	สตรีพัทลุง	พัทลุง	2,785	2767	2765	- 18	2767		0	-2	2759	6	0	6		นักเรียนแลกเปลี่ยน 1 คน /ขอพักการเรียน 5 คน

ที่	รหัส โรงเรียน (10หลัก)	โรงเรียน	จังหวัด	ข้อมูลจำนวนนักเรียน (คน)			เปรียบเทียบ 10 มิ.ย. - 10 พ.ย. 61				เปรียบเทียบ 10 พ.ย. - 10 ธ.ค. 61					นร. อายุ เกิน เกณฑ์ (ไม่นับ รวม)	หมายเหตุ		
				ณ วันที่ 10 มิ.ย.61	ณ วันที่ 10 พ.ย.61	ณ วันที่ 10 ธ.ค.61 (นับตัว 3 ธ.ค.)	ผลต่าง เพิ่ม/ลด (๒-๑)	ไม่มีตัว			ผลต่าง เพิ่ม/ลด (๕-๒)	มีตัว 10-ธ.ค.	ไม่มีตัว						
								10-พ.ย.	อยู่ ระหว่าง ติดตาม/ ดำเนินการ จำหน่าย	รายงาน เท็จ			รวม ไม่มีตัว	เด็ก โครงการ แลกเปลี่ยน/ ลาพักการ เรียนอื่นๆ	อยู่ ระหว่าง ติดตาม/ ดำเนินการ จำหน่าย			รายงาน เท็จ	รวม ไม่มีตัว
๑	๒	๓	๔					๕											
96	1093340270	ห่านโพธิ์พิทยาคม	พัทลุง	189	179	171	- 10	179			0	-8	157		14		14		
97	1093340279	ทหารเรือสี่ประจวบคีรีขันธ์	พัทลุง	1,061	1050	1041	- 11	1031	19		19	-9	1017		24		24		
98	1093340275	อุดมวิทยายาน	พัทลุง	224	218	210	- 6	218			0	-8	210		0		0		
		<b>รวม</b>		<b>68,339</b>	<b>67,311</b>	<b>66,619</b>	<b>- 1,028</b>	<b>67,209</b>	<b>102</b>	<b>-</b>	<b>102</b>	<b>- 692</b>	<b>65,819</b>	<b>32</b>	<b>768</b>	<b>-</b>	<b>800</b>	<b>19</b>	

- หมายเหตุ : 1. ข้อมูลจำนวนนักเรียนในแต่ละช่วงเวลา ไม่รวมนักเรียนอายุเกินเกณฑ์  
 2. โรงเรียนขุนทะเลวิทยาคม (ลำดับที่ 7) ข้อมูลจำนวนนักเรียนในแต่ละช่วงเวลา รวมข้อมูลนักเรียนโครงการ ขว. สร้างโอกาส

ตารางที่ 30 ข้อมูลอัตราากำลังครูในสถานศึกษา จังหวัดนครศรีธรรมราช สังกัด สำนักงานเขตพื้นที่การศึกษามัธยมศึกษา เขต 12

ลำดับ	ชื่อสถานศึกษา	ปริมาณงาน		จำนวนครู								จำนวนครู - ขาด, +เกิน				-ขาด, +เกิน ร้อยละ	ได้รับ ตัด โอน อัตรา	สภาพอัตรากำลัง หลังตัดโอน			ครูไปช่วยราชการ	ครูมาช่วยราชการ	พรก.(ครูผู้สอน)	ลูกจ้าง (ผู้สอน)
				ตาม จ.18				ตามเกณฑ์ ก.ค.ศ.				ผอ.	รอง	ครู	รวม			ครู	รวม	- ขาด, +เกิน ร้อยละ				
		นร.	ห้อง	ผอ.	รอง	ครู	รวม	ผอ.	รอง	ครู	รวม													
1	ขุนทะเลวิทยาคม	331	10	1	0	17	18	1	0	20	21	0	0	-3	-3	-14.29	0	-3	-3	-14.29				
2	หัวไทรบำรุงราษฎร์	1,431	38	1	3	69	73	1	3	76	80	0	0	-7	-7	-8.75	2	-5	-5	-6.25			1	
3	ทุ่งสง	2,724	69	1	4	129	134	1	4	138	143	0	0	-9	-9	-6.29	2	-7	-7	-4.90			1	
4	โยธินบำรุง	2,079	53	1	4	99	104	1	4	106	111	0	0	-7	-7	-6.31	2	-5	-5	-4.50	2	1		
5	ร่อนพิบูลย์เกียรติวสุนธราภิวัฒก์	1,215	32	1	1	62	64	1	3	64	68	0	-2	-2	-4	-5.88	1	-1	-3	-4.41				
6	สตรีทุ่งสง	2,150	56	1	4	105	110	1	4	112	117	0	0	-7	-7	-5.98	2	-5	-5	-4.27		1		
7	เสม็ดจวนวิทยาคม	380	12	1	0	23	24	1	1	24	26	0	-1	-1	-2	-7.69	1	0	-1	-3.85			2	
8	ฉวางรัชดาภิเษก	1,581	41	1	3	77	81	1	3	82	86	0	0	-5	-5	-5.81	2	-3	-3	-3.49				
9	บางขันวิทยา	1,146	30	1	3	58	62	1	3	60	64	0	0	-2	-2	-3.13	0	-2	-2	-3.13			2	
10	ชะอวดวิทยาคาร	1,312	34	1	1	68	70	1	3	68	72	0	-2	0	-2	-2.78	0	0	-2	-2.78				
11	เตรียมอุดมศึกษาภาคใต้	1,331	34	1	3	66	70	1	3	68	72	0	0	-2	-2	-2.78	0	-2	-2	-2.78	1			
12	เบญจมาชูทิศ	2,808	71	1	4	138	143	1	4	142	147	0	0	-4	-4	-2.72	0	-4	-4	-2.72		1	1	
13	ขนอมพิทยา	690	20	1	0	40	41	1	1	40	42	0	-1	0	-1	-2.38	0	0	-1	-2.38				
14	สวนกุหลาบวิทยาลัย นศ.	937	25	1	2	49	52	1	2	50	53	0	0	-1	-1	-1.89	0	-1	-1	-1.89				
15	สิชลประชาสรรค์	882	25	1	1	50	52	1	2	50	53	0	-1	0	-1	-1.89	0	0	-1	-1.89				1

ลำดับ	ชื่อสถานศึกษา	ปริมาณงาน		จำนวนครู								จำนวนครู - ขาด, +เกิน				-ขาด, +เกิน ร้อยละ	ได้รับ ตัด โอน อัตรา	สภาพอัตรากำลัง หลังตัดโอน			ครูไปช่วยราชการ	ครูมาช่วยราชการ	พรก.(ครูเลื่อน)	ลูกจ้าง (ผู้สอน)
				ตาม จ.18				ตามเกณฑ์ ก.ค.ศ.										ครู	รวม	- ขาด, +เกิน ร้อยละ				
		นร.	ห้อง	ผอ.	รอง	ครู	รวม	ผอ.	รอง	ครู	รวม	ผอ.	รอง	ครู	รวม									
16	ท่าศาลาประสิทธิ์ศึกษา	2,068	53	1	4	104	109	1	4	106	111	0	0	-2	-2	-1.80	0	-2	-2	-1.80		1		
17	ปากพ่อง	2,201	56	1	4	110	115	1	4	112	117	0	0	-2	-2	-1.71	0	-2	-2	-1.71			1	
18	ทุ่งใหญ่วิทยาคม	1,169	30	1	1	61	63	1	3	60	64	0	-2	1	-1	-1.56	0	1	-1	-1.56			1	
19	กัลยาณีศรีธรรมราช	3,178	82	1	4	162	167	1	4	164	169	0	0	-2	-2	-1.18	0	-2	-2	-1.18		2		
20	คีรีราษฎร์พัฒนา	237	8	1	0	13	14	1	0	16	17	0	0	-3	-3	-17.65	3	0	0	0.00				2
21	ตรีนิมิตรวิทยา	117	6	1	0	9	10	1	0	12	13	0	0	-3	-3	-23.08	3	0	0	0.00				1
22	ตระพังพิทยาคม	174	7	1	0	11	12	1	0	14	15	0	0	-3	-3	-20.00	3	0	0	0.00				1
23	โศภนคณาภรณ์	99	6	1	0	10	11	1	0	12	13	0	0	-2	-2	-15.38	2	0	0	0.00				1
24	อินทร์ธานีวิทยาคม	83	6	1	0	10	11	1	0	12	13	0	0	-2	-2	-15.38	2	0	0	0.00				1
25	นางเอื้อยวิทยา	64	6	1	0	11	12	1	0	12	13	0	0	-1	-1	-7.69	1	0	0	0.00				1
26	กรุงหยันวิทยาคาร	385	12	1	1	22	24	1	1	24	26	0	0	-2	-2	-7.69	2	0	0	0.00				
27	ทองเนียนคณาภิบาล	98	6	1	0	11	12	1	0	12	13	0	0	-1	-1	-7.69	1	0	0	0.00			1	1
28	ทรายขาววิทยา	275	9	1	0	17	18	1	0	18	19	0	0	-1	-1	-5.26	1	0	0	0.00	1			1
29	ทางพูนวิทยาคาร	406	12	1	1	23	25	1	1	24	26	0	0	-1	-1	-3.85	1	0	0	0.00				1
30	ช้างกลางประชานุกูล	426	13	1	1	25	27	1	1	26	28	0	0	-1	-1	-3.57	1	0	0	0.00				
31	พรหมคีรีพิทยาคม	1,249	33	1	3	66	70	1	3	66	70	0	0	0	0	0.00	0	0	0	0.00				

ลำดับ	ชื่อสถานศึกษา	ปริมาณงาน		จำนวนครู								จำนวนครู - ขาด, +เกิน				-ขาด, +เกิน ร้อยละ	ได้รับตัดโอน อัตรา	สภาพอัตรากำลัง หลังตัดโอน			ครูไปช่วยราชการ	ครูมาช่วยราชการ	พรก.(ครูผู้สอน)	ลูกจ้าง (ผู้สอน)
				ตาม จ.18				ตามเกณฑ์ ก.ค.ศ.				ผอ.	รอง	ครู	รวม			ครู	รวม	-ขาด, +เกิน ร้อยละ				
		นร.	ห้อง	ผอ.	รอง	ครู	รวม	ผอ.	รอง	ครู	รวม													
32	นาบอน	857	23	1	1	47	49	1	2	46	49	0	-1	1	0	0.00	0	1	0	0.00				
33	สิชลคุณาธารวิทยา	1,426	37	1	3	74	78	1	3	74	78	0	0	0	0	0.00	0	0	0	0.00				
34	ทุ่งสงวิทยา	952	26	1	2	52	55	1	2	52	55	0	0	0	0	0.00	0	0	0	0.00	1			
35	ทุ่งใหญ่เฉลิมราชอนุสรณ์	617	17	1	0	35	36	1	1	34	36	0	-1	1	0	0.00	0	1	0	0.00				
36	สตรีปากพนัง	994	27	1	1	55	57	1	2	54	57	0	-1	1	0	0.00	0	1	0	0.00	2		2	
37	เฉลิมราชประชาอุทิศ	307	10	1	0	20	21	1	0	20	21	0	0	0	0	0.00	0	0	0	0.00		1		
38	ทุ่งสงสหประชาสรรค์	185	7	1	0	14	15	1	0	14	15	0	0	0	0	0.00	0	0	0	0.00				1
39	ก้างปลาวิทยาคม	638	18	1	1	36	38	1	1	36	38	0	0	0	0	0.00	0	0	0	0.00				
40	ทุ่งสังพิทยาคม	100	6	1	0	12	13	1	0	12	13	0	0	0	0	0.00	0	0	0	0.00				1
41	ประสานราษฎร์บำรุง	121	6	1	0	12	13	1	0	12	13	0	0	0	0	0.00	0	0	0	0.00				1
42	วิเชียรประชาสรรค์	98	6	1	0	12	13	1	0	12	13	0	0	0	0	0.00	0	0	0	0.00				
43	เข็ญรใหญ่สามัคคีวิทยา	125	6	1	0	12	13	1	0	12	13	0	0	0	0	0.00	0	0	0	0.00				
44	สระแก้วรัตนวิทย์	370	11	1	0	23	24	1	1	22	24	0	-1	1	0	0.00	0	1	0	0.00				
45	เทพราชพิทยาสรรค์	94	6	1	0	12	13	1	0	12	13	0	0	0	0	0.00	0	0	0	0.00				
46	คงคาประชารักษ์	332	10	1	0	20	21	1	0	20	21	0	0	0	0	0.00	0	0	0	0.00				

ลำดับ	ชื่อสถานศึกษา	ปริมาณงาน		จำนวนครู								จำนวนครู - ขาด, +เกิน				-ขาด, +เกิน ร้อยละ	ได้รับ ตัด โอน อัตรา	สภาพอัตรากำลัง หลังตัดโอน			ครูไปช่วยราชการ	ครูมาช่วยราชการ	พรง. (ครูผู้สอน)	ลูกจ้าง (ผู้สอน)
				ตาม จ.18				ตามเกณฑ์ ก.ค.ศ.										ครู		รวม				
		นร.	ห้อง	ผอ.	รอง	ครู	รวม	ผอ.	รอง	ครู	รวม	ผอ.	รอง	ครู	รวม			ครู	รวม	- ขาด, +เกิน ร้อยละ				
47	นบพิตคำวิทยา	503	15	1	0	31	32	1	1	30	32	0	-1	1	0	0.00	0	1	0	0.00				
48	พิบูลสังฆรักษ์ประชาอุทิศ	478	13	1	0	29	30	1	1	26	28	0	-1	3	2	7.14	-2	1	0	0.00				
49	บ้านเกาะวิทยา	110	6	1	0	13	14	1	0	12	13	0	0	1	1	7.69	-1	0	0	0.00				1
50	วังหินวิทยาคม	164	6	1	0	14	15	1	0	12	13	0	0	2	2	15.38	-2	0	0	0.00			1	1
51	ชะอวดเคร่งธรรมวิทยา	215	7	1	0	18	19	1	0	14	15	0	0	4	4	26.67	-4	0	0	0.00				2
52	ท่านครุญานวโรภาสอุทิศ	627	18	1	1	37	39	1	1	36	38	0	0	1	1	2.63	0	1	1	2.63	1			
53	เมืองนครศรีธรรมราช	1,320	34	1	4	69	74	1	3	68	72	0	1	1	2	2.78	0	1	2	2.78	1			
54	ชะอวด	1,299	34	1	1	76	78	1	3	68	72	0	-2	8	6	8.33	-3	5	3	4.17			2	
55	เชียรใหญ่	1,099	28	1	2	62	65	1	3	56	60	0	-1	6	5	8.33	-2	4	3	5.00			1	1
56	ปากพูน	253	9	1	1	17	19	1	0	18	19	0	1	-1	0	0.00	1	0	1	5.26				
57	โมคลานประชาสรรค์	224	7	1	0	15	16	1	0	14	15	0	0	1	1	6.67	0	1	1	6.67				1
58	เขาพังไกร	156	6	1	0	13	14	1	0	12	13	0	0	1	1	7.69	0	1	1	7.69				1
59	มัธยมศึกษาจุฬาภรณ์	398	12	1	0	29	30	1	1	24	26	0	-1	5	4	15.38	-2	3	2	7.69				
60	ละอวยพิทยานุสรณ์	196	6	1	0	16	17	1	0	12	13	0	0	4	4	30.77	-3	1	1	7.69				1
61	ควนเกยสุทธีวิทยา	193	6	1	0	15	16	1	0	12	13	0	0	3	3	23.08	-2	1	1	7.69				

ลำดับ	ชื่อสถานศึกษา	ปริมาณงาน		จำนวนครู								จำนวนครู - ขาด, +เกิน				-ขาด, +เกิน ร้อยละ	ได้รับ ตัด โอน อัตรา	สภาพอัตรากำลัง หลังตัดโอน			ครูไปช่วยราชการ	ครูมาช่วยราชการ	พบก.(ครูผู้สอน)	ลูกจ้าง (ผู้สอน)
				ตาม จ.18				ตามเกณฑ์ ก.ค.ศ.										ครู	รวม	- ขาด, +เกิน ร้อยละ				
		นร.	ห้อง	ผอ.	รอง	ครู	รวม	ผอ.	รอง	ครู	รวม	ผอ.	รอง	ครู	รวม									
62	นพคุณประชาสรรค์	144	6	1	0	15	16	1	0	12	13	0	0	3	3	23.08	-2	1	1	7.69	1			
63	พระพรหมพิทยานุสรณ์	274	9	1	0	21	22	1	0	18	19	0	0	3	3	15.79	-1	2	2	10.53		2		
64	เฉลิมพระเกียรติสมเด็จพระเจ้านคร.	1,035	27	1	2	69	72	1	4	54	59	0	-2	15	13	22.03	-5	10	8	13.56	1			
65	เกาะจันทร์ประชาภิบาล	83	3	1	0	7	8	1	0	6	7	0	0	1	1	14.29	0	1	1	14.29				
66	ขอนแก่นประชาสรรค์	143	6	1	0	14	15	1	0	12	13	0	0	2	2	15.38	0	2	2	15.38				
67	จุฬารามราชวิทยาลัยฯ	719	30	1	4	79	84	1	4	60	65	0	0	19	19	29.23	-2	17	17	26.15		1	11	
68	ฉลองรัฐราษฎร์อุทิศ	298	9	1	1	24	26	1	0	18	19	0	1	6	7	36.84	-2	4	5	26.32				
69	แหลมราษฎร์บำรุง	227	7	1	0	19	20	1	0	14	15	0	0	5	5	33.33	0	5	5	33.33				
70	ธัญญาวาสศึกษา	52	3	1	0	9	10	1	0	6	7	0	0	3	3	42.86	0	3	3	42.86				
71	เสาชิงวิทยา	292	8	1	0	26	27	1	0	16	17	0	0	10	10	58.82	0	10	10	58.82				
รวมทั้งสิ้น		50,944	1,426	71	76	2,888	3,035	71	94	2,852	3,017	0.00	-18	36	18	0.60	0.00	36	18	0.60	11	10	27	22

ที่มา : กลุ่มบริหารงานบุคคล (ข้อมูล ณ วันที่ 30 ธันวาคม 2561)

ตารางที่ 31 ข้อมูลอัตราากำลังครูในสถานศึกษา จังหวัดพัทลุง สังกัด สำนักงานเขตพื้นที่การศึกษามัธยมศึกษา เขต 12

ลำดับ	ชื่อสถานศึกษา	ปริมาณงาน		จำนวนครู								จำนวนครู - ขาด, +เกิน				-ขาด, +เกิน ร้อยละ	ได้รับ ตัด โอน อัตรา	สภาพอัตรากำลัง หลังตัดโอน			ครูไปช่วยราชการ	ครูมาช่วยราชการ	พบก. (ครูผู้สอน)	ลูกจ้าง (ผู้สอน)
				ตาม จ.18				ตามเกณฑ์ ก.ค.ศ.				ผอ.	รอง	ครู	รวม			ครู	รวม	- ขาด, +เกิน ร้อยละ				
		นร.	ห้อง	ผอ.	รอง	ครู	รวม	ผอ.	รอง	ครู	รวม													
1	พัทลุงพิทยาคม	1,183	32	1	0	64	65	1	3	64	68	0	-3	0	-3	-4.41	1	1	-2	-2.94	0	3	0	1
2	อุดมวิทย์ายน	224	8	1	0	16	17	1	0	16	17	0	0	0	0	0.00	0	0	0	0.00	0	0	0	0
3	พรหมพิณิตชัยบุรี	105	6	1	0	11	12	1	0	12	13	0	0	-1	-1	-7.69	1	0	0	0.00	0	0	0	0
4	พัทลุง	3,286	83	1	4	160	165	1	4	166	171	0	0	-6	-6	-3.51	6	0	0	0.00	2	0	0	1
5	บางแก้วพิทยาคม	617	17	1	1	34	36	1	1	34	36	0	0	0	0	0.00	0	0	0	0.00	0	0	0	0
6	นาขยาดวิทยาการ	79	6	1	0	12	13	1	0	12	13	0	0	0	0	0.00	0	0	0	0.00	0	1	0	1
7	ชะรัดชนูปถัมภ์	142	6	1	0	12	13	1	0	12	13	0	0	0	0	0.00	0	0	0	0.00	0	0	0	0
8	ดอนศาลานำวิทยา	123	6	1	0	12	13	1	0	12	13	0	0	0	0	0.00	0	0	0	0.00	0	0	0	0
9	ตะโหมด	1,702	44	1	4	89	94	1	4	88	93	0	0	1	1	1.08	0	1	1	1.08	0	0	0	0
10	ควนขนุน	903	24	1	0	51	52	1	2	48	51	0	-2	3	1	1.96	0	3	1	1.96	0	0	0	0
11	เขาชัยสน	794	22	1	2	46	49	1	2	44	47	0	0	2	2	4.26	-1	1	1	2.13	0	0	0	1
12	สตรีพัทลุง	2,785	72	1	4	148	153	1	4	144	149	0	0	4	4	2.68	0	4	4	2.68	1	0	0	0
13	ทหารราษฎร์ประชาสรรค์	1,061	29	1	3	61	65	1	2	58	61	0	1	3	4	6.56	-2	1	2	3.28	0	1	0	0
14	กงหราพิชากร	468	13	1	1	27	29	1	1	26	28	0	0	1	1	3.57	0	1	1	3.57	0	0	0	0



ลำดับ	ชื่อสถานศึกษา	ปริมาณงาน		จำนวนครู								จำนวนครู - ขาด, +เกิน				-ขาด, +เกิน ร้อยละ	ได้รับ ตัด โอน อัตรา	สภาพอัตรากำลัง หลังตัดโอน			ครูไปช่วยราชการ	ครูมาช่วยราชการ	พ.ร.ก. (ครูผู้สอน)	ลูกจ้าง (ผู้สอน)
				ตาม จ.18				ตามเกณฑ์ ก.ค.ศ.										ครู	รวม	- ขาด, +เกิน ร้อยละ				
		นร.	ห้อง	ผอ.	รอง	ครู	รวม	ผอ.	รอง	ครู	รวม	ผอ.	รอง	ครู	รวม									
15	ปากพะยูนพิทยาคาร	590	16	1	0	35	36	1	1	32	34	0	-1	3	2	5.88	0	3	2	5.88	0	0	0	0
16	ป่าพะยอมพิทยาคม	855	24	1	2	52	55	1	2	48	51	0	0	4	4	7.84	-1	3	3	5.88	0	0	0	0
17	ตะพานพิทยายา	63	6	1	0	13	14	1	0	12	13	0	0	1	1	7.69	0	1	1	7.69	0	0	0	0
18	ศรีบรรพตพิทยาคม	223	9	1	0	20	21	1	0	18	19	0	0	2	2	10.53	0	2	2	10.53	0	0	0	0
19	ประชาบำรุง	256	8	1	0	18	19	1	0	16	17	0	0	2	2	11.76	0	2	2	11.76	0	0	0	0
20	ป่าบอนพิทยาคม	253	8	1	0	18	19	1	0	16	17	0	0	2	2	11.76	0	2	2	11.76	0	0	0	0
21	วชิรธรรมสถิต	166	6	1	0	14	15	1	0	12	13	0	0	2	2	15.38	0	2	2	15.38	0	0	0	0
22	พนางตุง	212	8	1	0	19	20	1	0	16	17	0	0	3	3	17.65	0	3	3	17.65	0	0	0	0
23	นิคมควนขนุนวิทยา	275	8	1		21	22	1	0	16	17	0	0	5	5	29.41	-1	4	4	23.53	0	1	1	0
24	ห่านโพธิ์พิทยาคม	189	6	1	0	18	19	1	0	12	13	0	0	6	6	46.15	-1	5	5	38.46	0	0	0	0
25	ประภัสสรรังสิต	503	14	1	1	42	44	1	1	28	30	0	0	14	14	46.67	-2	12	12	40.00	0	0	0	0
26	ควนพระสาครินทร์	172	6	1	0	19	20	1	0	12	13	0	0	7	7	53.85	0	7	7	53.85	0	0	0	0
27	ปัญญาารุช	170	6	1	0	23	24	1	0	12	13	0	0	11	11	84.62	0	11	11	84.62	0	1	0	0
รวมทั้งสิ้น		17,399	493	27	22	1,055	1,104	27	27	986	1,040	0	-5	69	64	6.15	0	69	64	6.15	3	7	1	4

ที่มา : กลุ่มบริหารงานบุคคล (ข้อมูล ณ วันที่ 30 ธันวาคม 2561)

ตารางที่ 32 จำนวนข้าราชการครูและบุคลากรทางการศึกษา สังกัด สพม.12

ประเภทตำแหน่ง	จำนวน(คน)		
	จังหวัดนครศรีฯ	จังหวัดพัทลุง	รวม
<b>ข้าราชการครูและบุคลากรทางการศึกษาในสถานศึกษา</b>			
ผู้อำนวยการสถานศึกษา	67	24	91
รองผู้อำนวยการสถานศึกษา	70	11	81
ครูผู้สอน	2,531	913	3,444
พนักงานราชการ	32	1	33
ลูกจ้างประจำ	144	47	191
บุคลากรทางการศึกษา มาตรา 38 ค (2)	4	2	6
<b>รวม</b>	<b>2,848</b>	<b>998</b>	<b>3,846</b>
<b>ข้าราชการครูและบุคลากรทางการศึกษาในสำนักงาน</b>			
ผู้อำนวยการสำนักงานเขตพื้นที่การศึกษา	1	0	1
รองผู้อำนวยการสำนักงานเขตพื้นที่การศึกษา	1	0	1
บุคลากรทางการศึกษา มาตรา 38 ค (1) ศึกษาพิเศษ	9	2	11
บุคลากรทางการศึกษา มาตรา 38 ค (2)	34	0	34
ครู (ช่วยราชการ)	1	0	1
ลูกจ้างประจำ	2	0	2
ลูกจ้างประจำ (ช่วยราชการ)	1	2	3
พนักงานราชการ	1	0	1
ลูกจ้างรายเดือน (งบ สพฐ.)	2	0	2
ลูกจ้างรายเดือน (งบสำนักงาน)	11	1	12
<b>รวม</b>	<b>63</b>	<b>5</b>	<b>68</b>
<b>รวมทั้งสิ้น</b>	<b>2,911</b>	<b>1,003</b>	<b>3,914</b>

ที่มา : กลุ่มบริหารงานบุคคล (ข้อมูล ณ วันที่ 20 กรกฎาคม 2561)

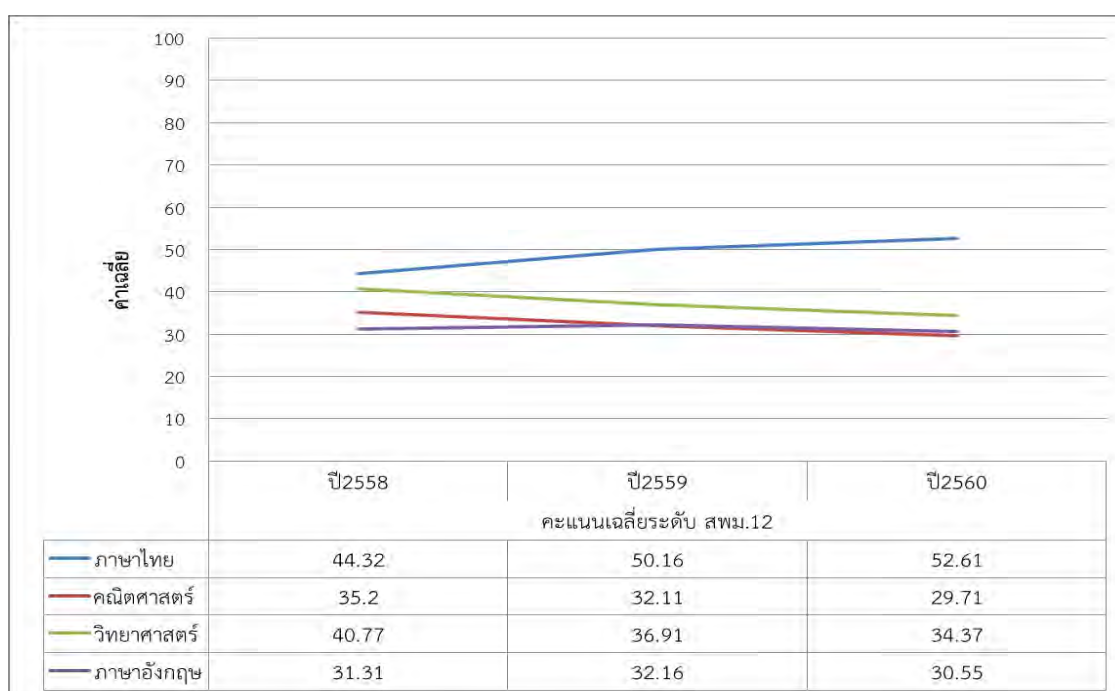
ตารางที่ 33 คะแนนเฉลี่ย ผลการประเมินคุณภาพการศึกษาขั้นพื้นฐานระดับชาติ (O-Net) ชั้นมัธยมศึกษาปีที่ 3 จำแนกตามกลุ่มสาระฯ 3 ปีซ้อนหลัง

กลุ่มสาระวิชา	คะแนนเฉลี่ยปี กศ. 2558			คะแนนเฉลี่ยปี กศ. 2559			คะแนนเฉลี่ยปี กศ. 2560		
	ระดับชาติ	ระดับ สพฐ.	สพม.12	ระดับชาติ	ระดับ สพฐ.	สพม.12	ระดับชาติ	ระดับ สพฐ.	สพม.12
ภาษาไทย	42.64	42.89	44.32	46.36	46.81	50.16	48.29	48.77	52.61
คณิตศาสตร์	32.4	32.42	35.2	29.31	29.53	32.11	26.3	26.55	29.71
วิทยาศาสตร์	37.63	37.88	40.77	34.99	35.12	36.91	32.28	32.47	34.37
สังคมศึกษา	46.24	46.42	49.67	49.00	49.34	52.20	-	-	-
ภาษาอังกฤษ	30.62	30.16	31.31	31.80	31.39	32.16	30.45	30.14	30.55
เฉลี่ย 5 กลุ่มสาระ	37.91	37.95	40.25	38.29	38.44	40.70	34.33	34.48	36.81

ที่มาข้อมูล : กลุ่มนิเทศ ติดตามและประเมินผลการจัดการศึกษา สพม.12

จากตารางเมื่อพิจารณาคะแนนเฉลี่ย ผลการประเมิน O-Net ชั้นมัธยมศึกษาปีที่ 3 ระดับ สพม. 12 ในแต่ละกลุ่มสาระวิชา 3 ปีซ้อนหลัง พบว่ากลุ่มสาระภาษาไทย มีผลคะแนนเฉลี่ยเพิ่มขึ้นต่อเนื่องทุกปี สำหรับกลุ่มสาระวิชาคณิตศาสตร์ และกลุ่มสาระวิชาวิทยาศาสตร์ มีผลคะแนนเฉลี่ยลดลงต่อเนื่องทุกปีการศึกษา

แผนภูมิที่ 6 คะแนนเฉลี่ย ผลการประเมินคุณภาพการศึกษาขั้นพื้นฐานระดับชาติ (O-Net) ชั้นมัธยมศึกษาปีที่ 3 จำแนกตามกลุ่มสาระวิชา เปรียบเทียบ 3 ปีซ้อนหลัง ระดับ สพม.12

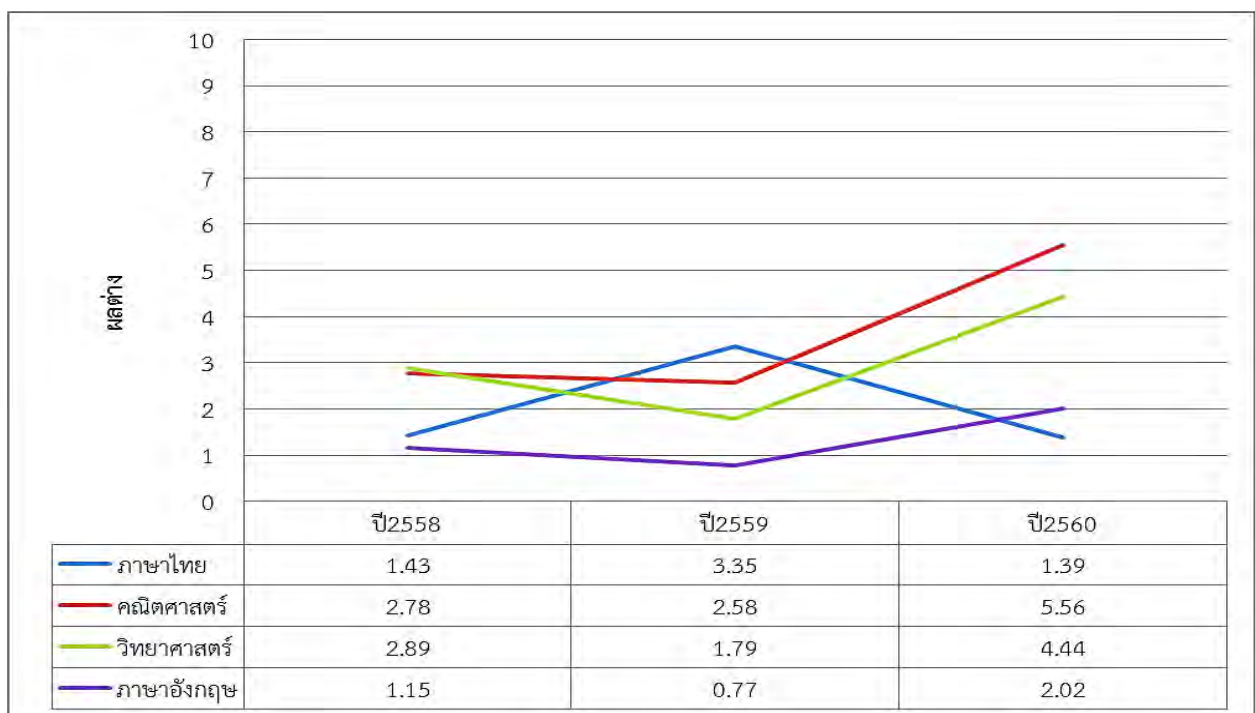


ตารางที่ 34 คะแนนเฉลี่ยผลการประเมินคุณภาพการศึกษาขั้นพื้นฐานระดับชาติ (O-Net) ชั้นมัธยมศึกษาปีที่ 3 จำแนกตามกลุ่มสาระฯ 3 ปีซ้อนหลัง ระดับ สพม.12 เปรียบเทียบ สพฐ.

กลุ่มสาระวิชา	ปี 2558			ปี 2559			ปี 2560		
	สพม.12	ระดับ สพฐ.	ผลต่าง	สพม.12	ระดับ สพฐ.	ผลต่าง	สพม.12	ระดับ สพฐ.	ผลต่าง
ภาษาไทย	44.32	42.89	1.43	50.16	46.81	3.35	50.16	48.77	1.39
คณิตศาสตร์	35.2	32.42	2.78	32.11	29.53	2.58	32.11	26.55	5.56
วิทยาศาสตร์	40.77	37.88	2.89	36.91	35.12	1.79	36.91	32.47	4.44
ภาษาอังกฤษ	31.31	30.16	1.15	32.16	31.39	0.77	32.16	30.14	2.02

จากตารางพบว่า คะแนนเฉลี่ยผลการประเมิน O-Net ชั้นมัธยมศึกษาปีที่ 3 เปรียบเทียบ 3 ปีซ้อนหลัง ระดับ สพม.12 สูงกว่า ระดับ สพฐ. ในทุกกลุ่มสาระวิชา

แผนภูมิที่ 7 ผลต่างของคะแนนเฉลี่ย O-Net ระดับ สพม.12 เปรียบเทียบ สพฐ. ชั้นมัธยมศึกษาปีที่ 3 จำแนกตามกลุ่มสาระฯ 3 ปีซ้อนหลัง

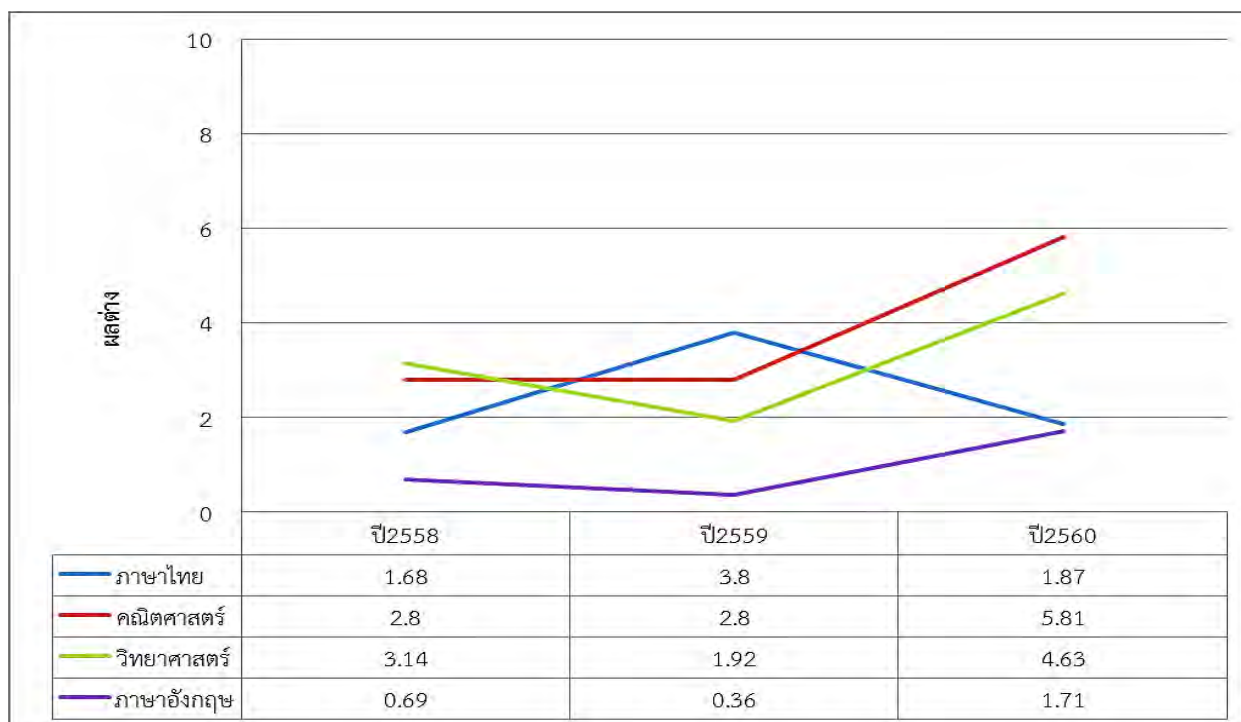


ตารางที่ 35 คะแนนเฉลี่ยผลการประเมินคุณภาพการศึกษาขั้นพื้นฐานระดับชาติ (O-Net) ชั้นมัธยมศึกษาปีที่ 3 จำแนกตามกลุ่มสาระฯ 3 ปีซ้อนหลัง ระดับ สพม.12 เปรียบเทียบ ระดับชาติ

กลุ่มสาระวิชา	ปี 2558			ปี 2558			ปี 2560		
	สพม.12	ระดับชาติ	ผลต่าง	สพม.12	ระดับชาติ	ผลต่าง	สพม.12	ระดับชาติ	ผลต่าง
ภาษาไทย	44.32	42.64	1.68	50.16	46.36	3.80	50.16	48.29	1.87
คณิตศาสตร์	35.2	32.4	2.80	32.11	29.31	2.80	32.11	26.3	5.81
วิทยาศาสตร์	40.77	37.63	3.14	36.91	34.99	1.92	36.91	32.28	4.63
ภาษาอังกฤษ	31.31	30.62	0.69	32.16	31.80	0.36	32.16	30.45	1.71

จากตาราง ผลคะแนนเฉลี่ย O-Net ชั้นมัธยมศึกษาปีที่ 3 เมื่อเปรียบเทียบระดับ สพม.12 กับ ระดับชาติ 3 ปีซ้อนหลัง พบว่า ระดับ สพม.12 มีผลคะแนนเฉลี่ยสูงกว่าระดับชาติ ในทุกกลุ่มสาระวิชา โดยในกลุ่มสาระวิชา คณิตศาสตร์ มีผลต่างของคะแนนเฉลี่ยเพิ่มขึ้นต่อเนื่อง

แผนภูมิที่ 8 ผลต่างของคะแนนเฉลี่ย O-Net ระดับ สพม.12 เปรียบเทียบระดับชาติ ชั้นมัธยมศึกษาปีที่ 3 จำแนกตามกลุ่มสาระฯ 3 ปีซ้อนหลัง



ตารางที่ 36 คะแนนเฉลี่ยผลการประเมินคุณภาพการศึกษาขั้นพื้นฐานระดับชาติ (O-Net) ชั้นมัธยมศึกษาปีที่ 6 จำแนกตามกลุ่มสาระฯ 3 ปีซ้อนหลัง

กลุ่มสาระวิชา	คะแนนเฉลี่ยปี กศ. 2558			คะแนนเฉลี่ยปี กศ. 2559			คะแนนเฉลี่ยปี กศ. 2560		
	ระดับชาติ	ระดับ สพฐ.	สพม.12	ระดับชาติ	ระดับ สพฐ.	สพม.12	ระดับชาติ	ระดับ สพฐ.	สพม.12
ภาษาไทย	49.39	49.95	51.87	52.29	53.09	55.95	49.25	50.07	52.67
คณิตศาสตร์	26.59	26.65	27.22	24.88	24.9	24.92	24.53	24.64	25.64
วิทยาศาสตร์	33.40	33.55	33.84	31.62	31.77	31.96	29.37	29.48	30.01
สังคมศึกษา	39.70	40.40	41.04	35.89	36.17	37.15	34.7	34.96	36.24
ภาษาอังกฤษ	24.98	24.68	24.18	27.76	27.35	26.71	28.31	27.91	27.21
เฉลี่ย 5 กลุ่มสาระ	34.81	35.05	35.63	34.49	34.66	35.34	33.23	33.41	34.35

ที่มาข้อมูล : กลุ่มนิเทศ ติดตามและประเมินผลการจัดการศึกษา สพม.12

จากตารางเมื่อพิจารณาผลคะแนนเฉลี่ยระดับ สพม.12 จำแนกตามกลุ่มสาระวิชา 3 ปีซ้อนหลัง พบว่า กลุ่มสาระวิชาภาษาอังกฤษ มีผลคะแนนเฉลี่ยเพิ่มขึ้นต่อเนื่องทุกปี สำหรับกลุ่มสาระวิชาสังคมศึกษา และกลุ่มสาระวิชาวิทยาศาสตร์ มีผลคะแนนเฉลี่ยลดลงต่อเนื่องทุกปีการศึกษา

แผนภูมิที่ 9 คะแนนเฉลี่ย ผลการประเมินคุณภาพการศึกษาขั้นพื้นฐานระดับชาติ (O-Net) ชั้นมัธยมศึกษาปีที่ 6 จำแนกตามกลุ่มสาระวิชา เปรียบเทียบ 3 ปีซ้อนหลัง ระดับ สพม.12

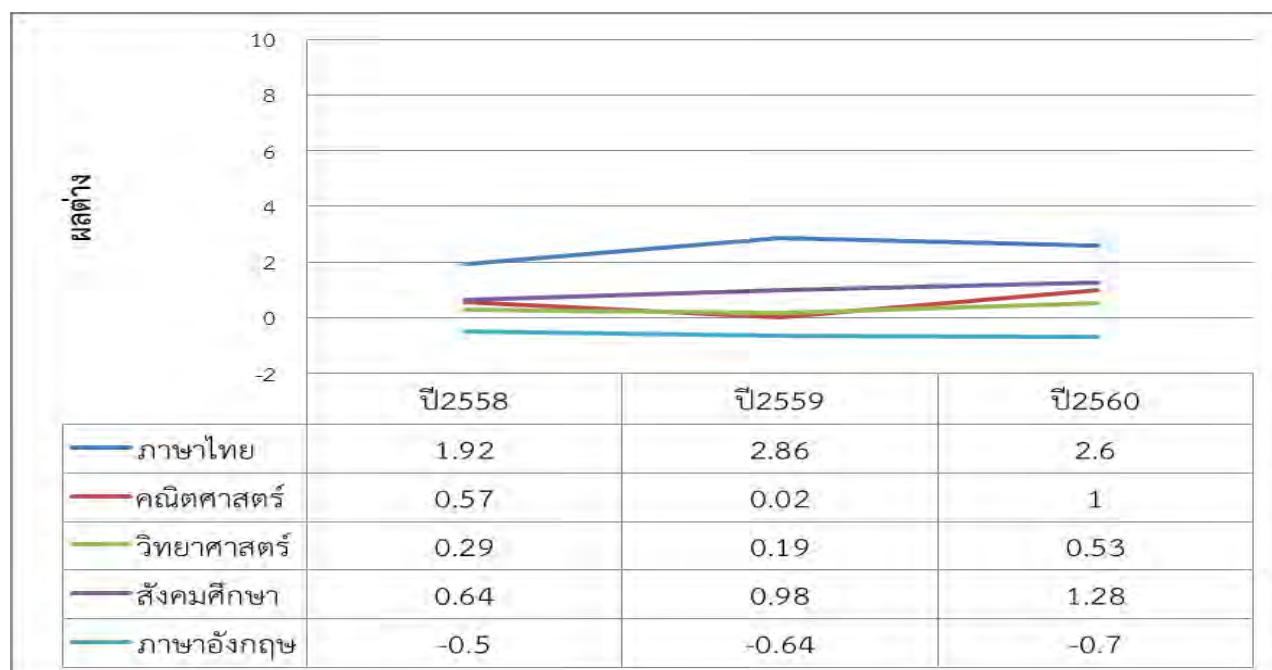


ตารางที่ 37 คะแนนเฉลี่ยผลการประเมินคุณภาพการศึกษาขั้นพื้นฐานระดับชาติ (O-Net) ชั้นมัธยมศึกษาปีที่ 6 จำแนกตามกลุ่มสาระฯ 3 ปีซ้อนหลัง ระดับ สพม.12 เปรียบเทียบ สพฐ.

เปรียบเทียบผลคะแนนเฉลี่ย O-Net ชั้นมัธยมศึกษาปีที่ 6 ระดับ สพม.12 กับ สพฐ.									
กลุ่มสาระวิชา	ปี 2558			ปี 2559			ปี 2560		
	สพม.12	ระดับ สพฐ.	ผลต่าง	สพม.12	ระดับ สพฐ.	ผลต่าง	สพม.12	ระดับ สพฐ.	ผลต่าง
ภาษาไทย	51.87	49.95	1.92	55.95	53.09	2.86	52.67	50.07	2.6
คณิตศาสตร์	27.22	26.65	0.57	24.92	24.9	0.02	25.64	24.64	1
วิทยาศาสตร์	33.84	33.55	0.29	31.96	31.77	0.19	30.01	29.48	0.53
สังคมศึกษา	41.04	40.40	0.64	37.15	36.17	0.98	36.24	34.96	1.28
ภาษาอังกฤษ	24.18	24.68	-0.50	26.71	27.35	-0.64	27.21	27.91	-0.7

จากตาราง คะแนนเฉลี่ยผลการประเมิน O-Net ชั้นมัธยมศึกษาปีที่ 6 เปรียบเทียบ 3 ปีซ้อนหลัง พบว่า ผลคะแนนเฉลี่ย ระดับ สพม.12 สูงกว่า ระดับ สพฐ. ในทุกกลุ่มสาระวิชา ยกเว้นกลุ่มสาระวิชาภาษาอังกฤษ มีผลคะแนนเฉลี่ยต่ำกว่าระดับ สพฐ. ทุกปี และพบว่าในกลุ่มสาระวิชาสังคมศึกษา มีผลต่างของคะแนนเฉลี่ยเพิ่มขึ้นต่อเนื่องทุกปี และกลุ่มสาระวิชาภาษาอังกฤษ มีผลต่างของคะแนนเฉลี่ยลดลงต่อเนื่องทุกปี

แผนภูมิที่ 10 ผลต่างของคะแนนเฉลี่ย O-Net ระดับ สพม.12 เปรียบเทียบ สพฐ. ชั้นมัธยมศึกษาปีที่ 6 จำแนกตามกลุ่มสาระฯ 3 ปีซ้อนหลัง



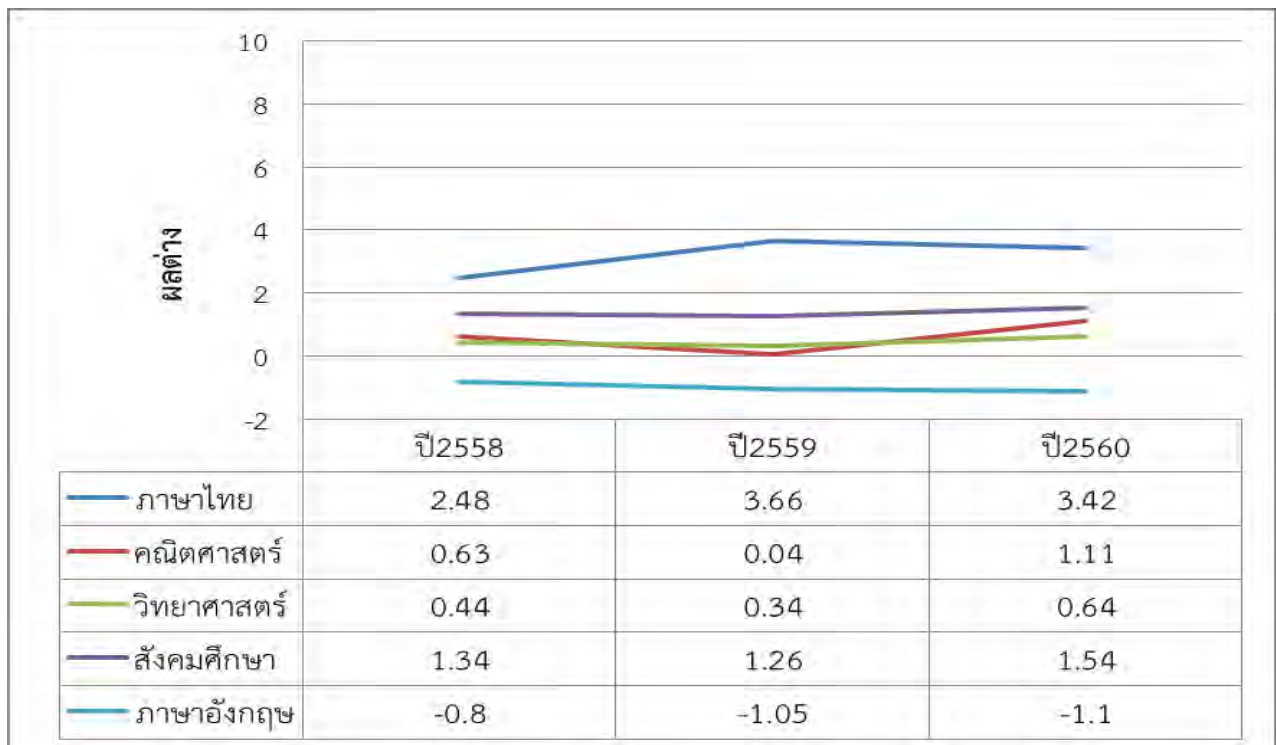


ตาราง 38 คะแนนเฉลี่ยผลการประเมินคุณภาพการศึกษาขั้นพื้นฐานระดับชาติ (O-Net) ชั้นมัธยมศึกษาปีที่ 6 จำแนกตามกลุ่มสาระฯ 3 ปีซ้อนหลัง ระดับ สพม.12 เปรียบเทียบ ระดับชาติ

เปรียบเทียบผลคะแนนเฉลี่ย O-Net ชั้นมัธยมศึกษาปีที่ 6 ระดับ สพม.12 กับ ระดับชาติ									
กลุ่มสาระวิชา	ปี 2558			ปี 2559			ปี 2560		
	สพม.12	ระดับชาติ	ผลต่าง	สพม.12	ระดับชาติ	ผลต่าง	สพม.12	ระดับชาติ	ผลต่าง
ภาษาไทย	51.87	49.39	2.48	55.95	52.29	3.66	52.67	49.25	3.42
คณิตศาสตร์	27.22	26.59	0.63	24.92	24.88	0.04	25.64	24.53	1.11
วิทยาศาสตร์	33.84	33.40	0.44	31.96	31.62	0.34	30.01	29.37	0.64
สังคมศึกษา	41.04	39.70	1.34	37.15	35.89	1.26	36.24	34.7	1.54
ภาษาอังกฤษ	24.18	24.98	-0.80	26.71	27.76	-1.05	27.21	28.31	-1.1

จากตาราง ผลคะแนนเฉลี่ย O-Net ชั้นมัธยมศึกษาปีที่ 6 เมื่อเปรียบเทียบระดับ สพม.12 กับ ระดับชาติ 3 ปีซ้อนหลัง พบว่า ระดับ สพม.12 มีผลคะแนนเฉลี่ยสูงกว่าระดับชาติ ในทุกกลุ่มสาระวิชา ยกเว้นกลุ่มสาระวิชา ภาษาอังกฤษมีผลคะแนนเฉลี่ยต่ำกว่าระดับชาติ ทุกปี และพบว่าในกลุ่มสาระวิชาภาษาอังกฤษ มีผลต่างของ คะแนนเฉลี่ยลดลงต่อเนื่องทุกปี

แผนภูมิ 11 ผลต่างของคะแนนเฉลี่ย O-Net ระดับ สพม.12 เปรียบเทียบ ระดับชาติ ชั้นมัธยมศึกษาปีที่ 6 จำแนกตามกลุ่มสาระฯ 3 ปีซ้อนหลัง





ตารางที่ 39 ผลการทดสอบทางการศึกษาระดับชาตินี้พื้นฐาน (O-Net) ระดับมัธยมศึกษาปีที่ 3 ปีการศึกษา 2560 จำแนกตามกลุ่มสาระวิชา เป็นรายโรงเรียน

ที่	ชื่อโรงเรียน	ภาษาไทย		ภาษาอังกฤษ		คณิตศาสตร์		วิทยาศาสตร์		คะแนนเฉลี่ย 4 กลุ่มสาระ	เปรียบเทียบระดับ สพฐ 34.48	เปรียบเทียบระดับชาติ 34.33
		จำนวนผู้เข้าสอบ	คะแนนเฉลี่ย	จำนวนผู้เข้าสอบ	คะแนนเฉลี่ย	จำนวนผู้เข้าสอบ	คะแนนเฉลี่ย	จำนวนผู้เข้าสอบ	คะแนนเฉลี่ย			
1	จุฬาราชวิทยาลัย	96	76.43	96	53.35	96	86.00	96	66.06	70.46	35.98	36.13
2	เบญจมาชชุทิศ	513	70.65	513	51.18	512	67.06	513	51.63	60.13	25.65	25.80
3	กัลยาณิศรีธรรมราช	578	64.50	578	38.14	578	44.24	578	41.05	46.98	12.50	12.65
4	โรงเรียนพัทลุง	588	62.78	588	36.57	588	45.48	588	41.37	46.55	12.07	12.22
5	สตรีทุ่งสง	376	61.40	376	36.80	376	43.13	376	40.64	45.49	11.01	11.16
6	สตรีพัทลุง	469	62.09	469	34.84	469	38.56	469	39.11	43.65	9.17	9.32
7	ทุ่งสง	582	59.41	582	30.46	582	32.23	582	36.00	39.52	5.04	5.19
8	อุดมวิทยายน	32	52.03	32	29.88	32	26.50	32	34.69	35.77	1.29	1.44
9	เฉลิมพระเกียรติ	204	52.89	204	29.23	204	25.78	204	33.01	35.23	0.75	0.90
10	ปากพะยูนพิทยาคาร	86	51.38	87	29.66	86	25.91	87	33.45	35.10	0.62	0.77
11	ปากพนัง	480	50.87	480	29.47	480	26.73	480	32.78	34.96	0.48	0.63
12	ตะพานพิทยา	16	50.44	16	30.63	16	26.75	16	31.75	34.89	0.41	0.56
13	ลีขลคุณาธารวิทยา	274	53.06	274	28.53	274	25.02	274	32.51	34.78	0.30	0.45
14	ฉวางรัชดาภิเษก	282	50.97	282	28.40	282	26.23	282	32.46	34.52	0.04	0.19

ที่	ชื่อโรงเรียน	ภาษาไทย		ภาษาอังกฤษ		คณิตศาสตร์		วิทยาศาสตร์		คะแนนเฉลี่ย 4 กลุ่มสาระ	เปรียบเทียบระดับ สพฐ. 34.48	เปรียบเทียบระดับชาติ 34.33
		จำนวนผู้เข้าสอบ	คะแนนเฉลี่ย	จำนวนผู้เข้าสอบ	คะแนนเฉลี่ย	จำนวนผู้เข้าสอบ	คะแนนเฉลี่ย	จำนวนผู้เข้าสอบ	คะแนนเฉลี่ย			
15	โยธินบำรุง	385	50.76	384	28.79	385	25.35	384	32.93	34.46	-0.02	0.13
16	ท่าศาลาประสิทธิ์ศึกษา	403	50.68	403	28.44	403	25.74	403	32.42	34.32	-0.16	-0.01
17	เขาชัยสน	135	49.77	134	28.51	135	25.27	134	33.46	34.25	-0.23	-0.08
18	เขापังไกร	34	50.62	34	27.94	34	26.47	34	31.94	34.24	-0.24	-0.09
19	ตะโหมด	292	50.93	291	27.42	292	25.88	291	32.45	34.17	-0.31	-0.16
20	ทุ่งใหญ่วิทยา	177	51.80	177	26.62	177	24.84	177	33.06	34.08	-0.40	-0.25
21	ตรีนิมิตรวิทยา	24	51.00	25	27.52	24	25.00	25	32.08	33.90	-0.58	-0.43
22	พนางตุง	44	48.73	44	29.14	44	22.55	44	34.18	33.65	-0.83	-0.68
23	งหราพิชากร	56	50.91	56	28.04	56	23.86	56	31.71	33.63	-0.85	-0.70
24	หัวไทรบำรุงราษฎร์	254	47.41	254	29.24	254	25.18	254	32.62	33.61	-0.87	-0.72
25	ชะอวดวิทยาการ	239	49.16	239	28.11	239	25.84	239	31.11	33.56	-0.92	-0.77
26	ชะอวด	195	50.89	195	27.51	195	23.57	195	32.11	33.52	-0.96	-0.81
27	ทุ่งสังพิทยาคม	6	53.50	6	25.00	6	24.00	6	31.33	33.46	-1.02	-0.87
28	ควนขนุน	155	49.41	155	26.62	155	24.59	155	33.15	33.44	-1.04	-0.89
29	ควนพระสาครินทร์	30	47.77	30	25.67	30	25.87	30	33.93	33.31	-1.17	-1.02
30	เมืองนครศรีธรรมราช	226	47.68	226	28.68	226	24.23	226	32.41	33.25	-1.23	-1.08

ที่	ชื่อโรงเรียน	ภาษาไทย		ภาษาอังกฤษ		คณิตศาสตร์		วิทยาศาสตร์		คะแนนเฉลี่ย 4 กลุ่มสาระ	เปรียบเทียบระดับ สพฐ 34.48	เปรียบเทียบระดับชาติ 34.33
		จำนวนผู้เข้าสอบ	คะแนนเฉลี่ย	จำนวนผู้เข้าสอบ	คะแนนเฉลี่ย	จำนวนผู้เข้าสอบ	คะแนนเฉลี่ย	จำนวนผู้เข้าสอบ	คะแนนเฉลี่ย			
31	ทรายขาววิทยา	77	50.05	77	27.27	77	23.48	77	31.97	33.19	-1.29	-1.14
32	ทหารรังสีประชา	179	50.56	179	26.77	179	22.99	179	32.02	33.09	-1.39	-1.24
33	พรหมคีรีพิทยาคม	233	48.51	233	28.57	233	23.02	233	31.63	32.93	-1.55	-1.40
34	พรหมพิณิตชัยบุรี	19	47.68	19	30.00	19	21.89	19	31.79	32.84	-1.64	-1.49
35	พิปูนสังฆรักษ์ประชา	88	49.53	88	28.32	88	22.64	88	30.80	32.82	-1.66	-1.51
36	ตระพังพิทยาคม	16	50.69	16	26.63	16	25.25	16	28.50	32.77	-1.71	-1.56
37	บางแก้วพิทยาคม	91	48.14	90	26.98	91	23.21	89	32.72	32.76	-1.72	-1.57
38	ธัญญาวดีศึกษา	17	47.88	17	31.29	17	19.76	17	31.76	32.68	-1.80	-1.65
39	ร่อนพิบูลย์เกียรติ	212	48.43	212	28.07	212	22.79	212	31.36	32.66	-1.82	-1.67
40	คีรีราษฎร์พัฒนา	37	47.38	37	26.86	37	24.00	37	32.32	32.64	-1.84	-1.69
41	เข็ญรีใหญ่	214	47.86	214	27.72	214	23.20	214	31.48	32.56	-1.92	-1.77
42	ห้องเรียนคณาภิบาล	18	45.22	18	29.78	18	23.33	18	31.89	32.56	-1.92	-1.77
43	ดอนศาลานำวิทยา	19	48.68	19	27.05	19	22.95	19	31.37	32.51	-1.97	-1.82
44	ชะอวดเคร่งธรรมวิทยา	40	48.63	40	27.05	40	22.10	40	32.10	32.47	-2.01	-1.86
45	ประสานราษฎร์บำรุง	25	52.92	25	25.60	25	20.00	25	31.04	32.39	-2.09	-1.94
46	ศรีบรรพตพิทยาคม	39	47.64	39	28.31	39	21.85	39	31.28	32.27	-2.21	-2.06

ที่	ชื่อโรงเรียน	ภาษาไทย		ภาษาอังกฤษ		คณิตศาสตร์		วิทยาศาสตร์		คะแนนเฉลี่ย 4 กลุ่มสาระ	เปรียบเทียบระดับ สพฐ 34.48	เปรียบเทียบระดับชาติ 34.33
		จำนวนผู้เข้าสอบ	คะแนนเฉลี่ย	จำนวนผู้เข้าสอบ	คะแนนเฉลี่ย	จำนวนผู้เข้าสอบ	คะแนนเฉลี่ย	จำนวนผู้เข้าสอบ	คะแนนเฉลี่ย			
47	บางชันวิทยา	191	48.21	191	26.58	191	22.97	191	31.13	32.22	-2.26	-2.11
48	ท่านครุฑนวมโรภาส	126	46.90	126	27.49	126	22.83	126	31.49	32.18	-2.30	-2.15
49	ประภัสสรรังสิต	117	47.38	117	26.41	117	23.25	117	31.68	32.18	-2.30	-2.15
50	ป่าพะยอมพิทยาคม	120	46.58	120	27.03	120	24.60	120	30.37	32.15	-2.33	-2.18
51	พัทลุงพิทยาคม	225	47.80	225	27.70	225	22.08	225	30.53	32.03	-2.45	-2.30
52	ชะรัดชนูปถัมภ์	21	48.48	21	24.00	21	24.38	21	31.24	32.02	-2.46	-2.31
53	สวนกุหลาบวิทยาลัย	177	48.06	177	27.28	176	22.91	177	29.81	32.01	-2.47	-2.32
54	ขนอมพิทยา	128	47.68	128	27.44	128	22.59	128	30.20	31.98	-2.50	-2.35
55	นิคมควนขนุนวิทยา	60	47.95	60	24.80	60	22.33	60	32.77	31.96	-2.52	-2.37
56	ห่านโพธิ์พิทยาคม	25	48.00	25	26.40	25	19.84	25	33.44	31.92	-2.56	-2.41
57	เสารังวิทยา	46	47.72	46	26.52	46	22.61	46	30.65	31.87	-2.61	-2.46
58	ทางพูนวิทยาการ	41	44.59	41	27.80	41	24.68	41	30.34	31.85	-2.63	-2.48
59	เชียรใหญ่สามัคคีวิทยา	21	48.86	21	27.05	21	22.67	21	28.76	31.83	-2.65	-2.50
60	ทุ่งใหญ่เฉลิมราช	80	48.41	80	26.80	80	21.55	80	30.43	31.80	-2.68	-2.53
61	นางเอื้อยวิทยา	7	45.14	7	30.57	7	17.71	7	33.71	31.79	-2.69	-2.54
62	ประชาบำรุง	41	46.10	41	25.76	41	23.71	41	31.22	31.70	-2.78	-2.63

ที่	ชื่อโรงเรียน	ภาษาไทย		ภาษาอังกฤษ		คณิตศาสตร์		วิทยาศาสตร์		คะแนนเฉลี่ย 4 กลุ่มสาระ	เปรียบเทียบระดับ สพฐ 34.48	เปรียบเทียบระดับชาติ 34.33
		จำนวนผู้เข้าสอบ	คะแนนเฉลี่ย	จำนวนผู้เข้าสอบ	คะแนนเฉลี่ย	จำนวนผู้เข้าสอบ	คะแนนเฉลี่ย	จำนวนผู้เข้าสอบ	คะแนนเฉลี่ย			
63	ปากพูน	32	48.13	31	26.00	32	22.38	31	29.94	31.61	-2.87	-2.72
64	ลิขลประชาสรรค์	175	46.43	175	26.80	175	22.13	175	30.61	31.49	-2.99	-2.84
65	นบพิตวิทยา	61	48.80	61	26.10	61	20.98	61	30.03	31.48	-3.00	-2.85
66	แหลมราษฎร์บำรุง	56	45.96	56	26.89	56	23.79	56	29.14	31.45	-3.03	-2.88
67	วิเชียรประชาสรรค์	23	47.48	23	26.09	23	22.26	23	29.65	31.37	-3.11	-2.96
68	ก้างปลาวิทยาคม	159	46.19	160	27.25	159	21.86	160	29.89	31.30	-3.18	-3.03
69	พระพรหมพิทยานุสรณ์	43	44.23	43	28.00	43	19.72	43	32.88	31.21	-3.27	-3.12
70	ป่าบอนพิทยาคม	28	45.32	28	27.79	28	20.71	28	30.86	31.17	-3.31	-3.16
71	นาบอน	127	45.42	127	26.46	127	22.99	127	29.48	31.09	-3.39	-3.24
72	เฉลิมราชประชาอุทิศ	85	46.62	85	26.33	85	20.75	85	30.33	31.01	-3.47	-3.32
73	นพคุณประชาสรรค์	30	45.73	30	26.60	30	21.07	30	30.47	30.97	-3.51	-3.36
74	เสม็ดจวนวิทยาคม	55	46.11	55	27.60	55	20.73	55	29.42	30.96	-3.52	-3.37
75	คงคาประชารักษ์	69	43.26	69	27.33	69	22.78	69	30.20	30.89	-3.59	-3.44
76	เกาะจันทร์ประชาภิบาล	29	46.79	29	26.28	29	21.38	29	28.83	30.82	-3.66	-3.51
77	ทุ่งสงวิทยา	138	45.16	138	26.04	138	22.41	138	29.41	30.75	-3.73	-3.58
78	วชิรธรรมสถิต	36	44.17	36	26.17	36	19.67	36	32.83	30.71	-3.77	-3.62

ที่	ชื่อโรงเรียน	ภาษาไทย		ภาษาอังกฤษ		คณิตศาสตร์		วิทยาศาสตร์		คะแนนเฉลี่ย 4 กลุ่มสาระ	เปรียบเทียบระดับ สพฐ 34.48	เปรียบเทียบระดับชาติ 34.33
		จำนวนผู้เข้าสอบ	คะแนนเฉลี่ย	จำนวนผู้เข้าสอบ	คะแนนเฉลี่ย	จำนวนผู้เข้าสอบ	คะแนนเฉลี่ย	จำนวนผู้เข้าสอบ	คะแนนเฉลี่ย			
79	มัธยมศึกษาจุฬาภรณ์	80	44.86	80	27.45	80	21.40	80	28.88	30.65	-3.83	-3.68
80	เทพราชพิทยาสรรค์	15	45.20	15	28.80	15	19.73	15	28.67	30.60	-3.88	-3.73
81	ฉลองรัฐราษฎร์อุทิศ	59	45.24	59	26.03	59	21.36	59	29.66	30.57	-3.91	-3.76
82	สระแก้วรัตนวิทย์	68	43.75	68	27.88	68	21.24	68	29.38	30.56	-3.92	-3.77
83	ขุนทะเลวิทยาคม	39	43.00	39	27.79	39	22.05	39	29.23	30.52	-3.96	-3.81
84	วังหินวิทยาคม	23	46.13	23	26.78	23	19.48	23	29.30	30.42	-4.06	-3.91
85	บ้านเกาะวิทยา	30	46.40	30	25.20	30	21.33	30	28.60	30.38	-4.10	-3.95
86	ควนเกษสุทธีวิทยา	37	45.03	37	28.32	37	18.38	37	29.30	30.26	-4.22	-4.07
87	ขอนแก่นประชาสรรค์	21	45.48	21	26.76	21	19.05	21	29.43	30.18	-4.30	-4.15
88	ปัญญาวุธ	34	43.03	34	27.76	34	21.29	34	28.59	30.17	-4.31	-4.16
89	โมคลานประชาสรรค์	48	44.54	48	27.79	48	18.75	48	28.71	29.95	-4.53	-4.38
90	สตรีปากพั่น	184	43.08	183	25.72	183	21.53	183	29.32	29.91	-4.57	-4.42
91	ละอายพิทยานุสรณ์	30	43.03	30	27.47	30	21.33	30	27.40	29.81	-4.67	-4.52
92	นาขยาดวิทยาการ	14	44.43	14	28.00	14	20.00	14	26.29	29.68	-4.80	-4.65
93	โคกนคณาภรณ์	13	40.00	13	25.38	13	24.31	13	28.31	29.50	-4.98	-4.83
94	ช้างกลางประชานุกูล	83	42.67	83	25.57	83	17.98	83	28.94	28.79	-5.69	-5.54

ที่	ชื่อโรงเรียน	ภาษาไทย		ภาษาอังกฤษ		คณิตศาสตร์		วิทยาศาสตร์		คะแนนเฉลี่ย 4 กลุ่มสาระ	เปรียบเทียบระดับ สพฐ. 34.48	เปรียบเทียบระดับชาติ 34.33
		จำนวนผู้เข้าสอบ	คะแนนเฉลี่ย	จำนวนผู้เข้าสอบ	คะแนนเฉลี่ย	จำนวนผู้เข้าสอบ	คะแนนเฉลี่ย	จำนวนผู้เข้าสอบ	คะแนนเฉลี่ย			
95	กรรุงเทพวิทยาคาร	38	42.16	38	25.74	38	19.26	38	27.89	28.76	-5.72	-5.57
96	อินทร์ธานีวิทยาคม	22	36.73	22	26.91	22	20.91	22	30.18	28.68	-5.80	-5.65
97	ทุ่งสงสหประชาสรรค์	25	41.20	25	25.36	25	18.40	25	26.48	27.86	-6.62	-6.47
คะแนนเฉลี่ยระดับ สพม.12		11,990	52.61	11,987	30.55	11,987	29.71	11,986	34.37	36.81	2.33	2.48
คะแนนเฉลี่ยระดับ สพฐ.		475,643	48.77	475,338	30.14	475,533	26.55	475,218	32.47	34.48		0.15
คะแนนเฉลี่ยระดับชาติ		643,904	48.29	643,592	30.45	643,772	26.30	643,462	32.28	34.33		

ที่มา : กลุ่มนิเทศ ติดตามและประเมินผลการจัดการศึกษา สพม.12

ตารางที่ 40 ผลการทดสอบทางการศึกษาระดับชาตินี้พื้นฐาน (O-Net) ระดับมัธยมศึกษาปีที่ 6 ปีการศึกษา 2560 จำแนกตามกลุ่มสาระวิชา เป็นรายโรงเรียน

ที่	ชื่อโรงเรียน	ภาษาไทย		สังคมศึกษา		ภาษาอังกฤษ		คณิตศาสตร์		วิทยาศาสตร์		คะแนน เฉลี่ย 5 กลุ่มสาระ	เปรียบเทียบ ระดับ สพฐ 33.41	เปรียบเทียบ ระดับชาติ 33.23
		จำนวนผู้ เข้าสอบ	คะแนน เฉลี่ย	จำนวนผู้ เข้าสอบ	คะแนน เฉลี่ย	จำนวนผู้ เข้าสอบ	คะแนน เฉลี่ย	จำนวนผู้ เข้าสอบ	คะแนน เฉลี่ย	จำนวนผู้ เข้าสอบ	คะแนน เฉลี่ย			
1	จุฬารัตนราช	141	71.84	141	51.21	141	50.24	141	67.22	141	54.56	59.01	35.98	25.60
2	เบญจมาชชุทิศ	486	67.30	487	45.75	487	45.67	487	48.69	487	43.62	50.21	25.65	16.79
3	กัลยาณิศรีธรรมราช	497	61.76	496	40.38	497	37.20	497	33.59	497	34.81	41.55	12.50	8.14
4	เตรียมอุดมศึกษา	437	60.94	437.00	41.78	437	33.15	437	34.25	437	34.02	40.83	12.07	7.42
5	สตรีทุ่งสง	335	61.93	334	42.25	335	32.95	335	29.84	335	32.44	39.88	11.01	6.47
6	พัทลุง	538	60.14	538	39.84	535	31.26	538	32.25	538	34.53	39.60	9.17	6.19
7	สตรีพัทลุง	474	59.78	475	39.37	473	29.55	473	26.58	474	31.58	37.37	5.04	3.96
8	ทุ่งสง	378	58.81	378	38.84	378	28.28	378	26.26	378	31.83	36.80	1.29	3.39
9	ป่าพะยอมพิทยาคม	106	52.27	106	35.01	106	30.22	106	30.99	106	32.80	36.26	0.75	2.84
10	ปากพนัง	253	54.32	253	35.58	253	25.68	253	25.84	253	28.40	33.96	0.62	0.55
11	เข็รใหญ่สามัคคีวิทยา	12	54.29	12	35.83	12	25.94	12	19.58	12	27.16	32.56	0.48	-0.85
12	ตะโหมด	214	50.75	214	34.21	214	22.30	214	24.60	214	29.62	32.30	0.41	-1.11
13	เมืองนครศรีธรรมราช	138	53.02	138	35.50	138	24.38	138	20.58	138	27.02	32.10	0.30	-1.31
14	ทุ่งใหญ่วิทยาคม	129	50.81	129	33.47	129	22.87	129	24.53	129	28.04	31.94	0.04	-1.47
15	ดอนศาลานำวิทยา	7	53.64	7	36.29	7	23.39	7	17.14	7	27.59	31.61	-0.02	-1.80
16	พรหมคีรีพิทยาคม	142	49.43	142	33.56	142	24.76	142	22.27	142	26.50	31.30	-0.16	-2.11



ที่	ชื่อโรงเรียน	ภาษาไทย		สังคมศึกษา		ภาษาอังกฤษ		คณิตศาสตร์		วิทยาศาสตร์		คะแนนเฉลี่ย 5 กลุ่มสาระ	เปรียบเทียบระดับ สพฐ 33.41	เปรียบเทียบระดับชาติ 33.23
		จำนวนผู้เข้าสอบ	คะแนนเฉลี่ย	จำนวนผู้เข้าสอบ	คะแนนเฉลี่ย	จำนวนผู้เข้าสอบ	คะแนนเฉลี่ย	จำนวนผู้เข้าสอบ	คะแนนเฉลี่ย	จำนวนผู้เข้าสอบ	คะแนนเฉลี่ย			
17	ท่านครุณานวโรภาส	58	47.95	59	34.93	59	23.81	59	21.44	59	27.60	31.15	-0.23	-2.26
18	ห้องเนียนคณาภิบาล	16	46.34	16	32.50	16	24.69	16	22.81	16	28.99	31.07	-0.24	-2.34
19	ทุ่งใหญ่เฉลิมราช	96	47.20	96	35.20	96	22.10	96	21.56	96	29.06	31.02	-0.31	-2.39
20	พระพรหมพิทยา	23	49.54	23	35.39	23	23.21	23	20.00	23	26.65	30.96	-0.40	-2.45
21	บางแก้วพิทยาคม	57	48.46	58	33.17	58	24.70	58	20.39	57	27.52	30.85	-0.58	-2.56
22	ท่าศาลาประสิทธิ์ศึกษา	230	48.17	231	34.89	231	23.81	231	19.33	230	28.02	30.84	-0.83	-2.57
23	สิชลคุณาธารวิทยา	167	50.35	166	34.08	166	23.13	166	20.63	167	25.66	30.77	-0.85	-2.64
24	หารเทารังสีประชา	108	52.42	107	32.77	107	21.96	107	19.58	108	26.43	30.63	-0.87	-2.78
25	สวนกุหลาบวิทยาลัย	92	46.36	92	35.01	92	22.35	92	21.98	92	27.21	30.58	-0.92	-2.83
26	เขาพังไกร	18	47.78	18	36.11	18	19.24	18	24.03	18	24.74	30.38	-0.96	-3.03
27	ทุ่งสงวิทยา	72	50.41	72	33.63	72	22.31	72	19.93	72	24.60	30.18	-1.02	-3.23
28	คีรีราษฎร์พัฒนา	21	48.67	21	35.86	21	20.77	21	18.81	21	26.30	30.08	-1.04	-3.33
29	โศภนคณาภรณ์	2	45.25	2	35.00	2	23.13	2	21.25	2	25.73	30.07	-1.17	-3.34
30	บ้านเกาะวิทยา	11	47.91	11	32.55	11	25.91	11	16.59	11	27.35	30.06	-1.23	-3.35
31	โยธินบำรุง	171	49.43	171	33.53	171	22.80	171	17.72	171	26.07	29.91	-1.29	-3.50
32	เขาชัยสน	82	49.26	82	33.11	82	20.18	82	19.30	82	27.35	29.84	-1.39	-3.57
33	เฉลิมพระเกียรติ	105	46.49	105	32.85	105	23.04	105	20.26	105	26.38	29.80	-1.55	-3.61
34	ควนพระสารินทร์	15	46.50	15	33.27	15	21.67	15	21.50	15	25.25	29.64	-1.64	-3.77

ที่	ชื่อโรงเรียน	ภาษาไทย		สังคมศึกษา		ภาษาอังกฤษ		คณิตศาสตร์		วิทยาศาสตร์		คะแนนเฉลี่ย 5 กลุ่มสาระ	เปรียบเทียบ ระดับ สพฐ 33.41	เปรียบเทียบ ระดับชาติ 33.23
		จำนวนผู้ เข้าสอบ	คะแนน เฉลี่ย	จำนวนผู้ เข้าสอบ	คะแนน เฉลี่ย	จำนวนผู้ เข้าสอบ	คะแนน เฉลี่ย	จำนวนผู้ เข้าสอบ	คะแนน เฉลี่ย	จำนวนผู้ เข้าสอบ	คะแนน เฉลี่ย			
35	สตรีปากพนัง	132	45.68	132	32.71	132	22.40	132	20.34	132	26.56	29.54	-1.66	-3.87
36	ประสานราษฎร์บำรุง	24	47.50	24	34.54	24	21.09	24	16.56	24	27.80	29.50	-1.71	-3.91
37	ฉวางรัชดาภิเษก	155	47.59	155	33.00	155	22.00	155	19.55	155	25.26	29.48	-1.72	-3.93
38	บางขันวิทยา	129	46.45	129	31.78	129	21.48	129	20.47	129	26.87	29.41	-1.80	-4.00
39	หัวไทรบำรุงราษฎร์	96	45.89	95	32.97	95	22.53	95	19.29	96	26.01	29.34	-1.82	-4.07
40	อินทร์ธานีวิทยาคม	5	47.30	5	36.60	5	19.25	5	21.50	5	21.86	29.30	-1.84	-4.11
41	เชียรใหญ่	122	46.63	122	32.50	122	22.01	122	19.43	122	25.48	29.21	-1.92	-4.20
42	ปากพะยูนพิทยาคาร	69	45.12	69	33.16	69	22.36	69	18.44	69	26.76	29.17	-1.92	-4.24
43	นาบอน	92	45.39	92	32.34	92	22.54	92	19.05	92	26.21	29.11	-1.97	-4.30
44	ปากพูน	21	47.98	21	30.95	21	20.00	21	20.95	21	25.65	29.11	-2.01	-4.30
45	นบพิตำวิทยา	43	47.67	43	31.09	43	20.84	43	20.47	43	25.20	29.05	-2.09	-4.36
46	พิปูนสังฆรักษ์ประชา	66	44.75	66	33.91	66	21.91	66	18.75	66	25.86	29.04	-2.21	-4.37
47	วังหินวิทยาคม	15	49.07	15	30.87	15	20.42	15	17.00	15	27.04	28.88	-2.26	-4.53
48	ร่อนพิบูลย์เกียรติ	132	45.80	132	32.43	132	22.48	132	17.67	132	25.87	28.85	-2.30	-4.56
49	ชะอวดพิทยาคาร	134	43.98	134	31.57	134	22.27	134	20.28	134	25.53	28.73	-2.30	-4.68
50	ขนอมพิทยา	85	43.91	85	32.94	85	22.07	85	17.82	85	26.44	28.64	-2.33	-4.77
51	มัธยมศึกษาจุฬาภรณ์	43	47.17	43	31.65	43	19.71	43	19.19	43	24.98	28.54	-2.45	-4.87
52	นาขยาดพิทยาคาร	7	48.14	7	36.43	7	18.75	7	13.21	7	25.53	28.41	-2.46	-5.00

ที่	ชื่อโรงเรียน	ภาษาไทย		สังคมศึกษา		ภาษาอังกฤษ		คณิตศาสตร์		วิทยาศาสตร์		คะแนนเฉลี่ย 5 กลุ่มสาระ	เปรียบเทียบระดับ สพฐ 33.41	เปรียบเทียบระดับชาติ 33.23
		จำนวนผู้เข้าสอบ	คะแนนเฉลี่ย	จำนวนผู้เข้าสอบ	คะแนนเฉลี่ย	จำนวนผู้เข้าสอบ	คะแนนเฉลี่ย	จำนวนผู้เข้าสอบ	คะแนนเฉลี่ย	จำนวนผู้เข้าสอบ	คะแนนเฉลี่ย			
53	ตะพานพิทยา	4	46.63	4	35.00	4	21.88	4	16.88	4	21.41	28.36	-2.47	-5.05
54	ชะอวด	167	42.26	167	32.32	167	22.13	167	19.04	167	25.77	28.30	-2.50	-5.11
55	ศรีบรรพตพิทยาคม	26	45.52	26	30.73	26	20.72	26	17.21	26	27.33	28.30	-2.52	-5.11
56	ปัญญาจรูญ	18	42.86	18	33.17	18	23.47	18	16.25	18	25.64	28.28	-2.56	-5.13
57	ทรายขาววิทยา	36	44.04	36	31.86	36	20.80	36	19.79	36	24.81	28.26	-2.61	-5.15
58	เสมีตจวนพิทยาคม	33	45.68	33	31.39	33	20.83	33	17.35	33	25.83	28.22	-2.63	-5.19
59	พรหมพิณิตชัยบุรี	4	46.75	4	33.50	4	21.88	4	11.25	4	27.50	28.18	-2.65	-5.23
60	ป่าบอนพิทยาคม	14	42.61	14	32.71	14	20.71	14	18.75	14	25.76	28.11	-2.68	-5.30
61	ก้างปลาพิทยาคม	41	44.56	41	32.10	41	20.06	41	18.66	41	24.40	27.96	-2.69	-5.45
62	พัทลุงพิทยาคม	150	44.09	154	31.74	155	21.40	155	17.19	155	25.29	27.94	-2.78	-5.47
63	ลิขลประชาสรรค์	96	43.31	96	32.13	96	20.77	96	17.71	96	25.45	27.87	-2.87	-5.54
64	พนางตุง	20	44.23	20	31.10	20	20.56	20	17.38	20	24.39	27.53	-2.99	-5.88
65	นิคมควนขนุนวิทยา	33	44.33	33	31.21	33	20.91	33	16.36	33	24.80	27.52	-3.00	-5.89
66	ทุ่งสงสหประชาสรรค์	20	43.80	20	30.85	20	19.94	20	17.25	20	25.55	27.48	-3.03	-5.93
67	ขอนหาดประชาสรรค์	23	39.63	23	32.61	23	20.05	23	16.52	23	28.12	27.39	-3.11	-6.02
68	ตรีนิมิตรวิทยา	6	44.50	6	35.33	6	16.46	6	12.50	6	28.07	27.37	-3.18	-6.04
69	ช้างกลางประชานุกูล	50	41.99	50	31.18	50	22.03	50	16.35	50	25.04	27.32	-3.27	-6.09
70	แหลมราชบุรีบำรุง	29	42.07	29	31.72	29	20.30	29	15.60	29	26.87	27.31	-3.31	-6.10

ที่	ชื่อโรงเรียน	ภาษาไทย		สังคมศึกษา		ภาษาอังกฤษ		คณิตศาสตร์		วิทยาศาสตร์		คะแนนเฉลี่ย 5 กลุ่มสาระ	เปรียบเทียบระดับ สพฐ 33.41	เปรียบเทียบระดับชาติ 33.23
		จำนวนผู้เข้าสอบ	คะแนนเฉลี่ย	จำนวนผู้เข้าสอบ	คะแนนเฉลี่ย	จำนวนผู้เข้าสอบ	คะแนนเฉลี่ย	จำนวนผู้เข้าสอบ	คะแนนเฉลี่ย	จำนวนผู้เข้าสอบ	คะแนนเฉลี่ย			
71	สระแก้วรัตนวิทย์	31	43.23	31	30.13	31	21.21	31	15.81	31	25.61	27.20	-3.39	-6.21
72	วิเชียรประชาสรรค์	10	41.75	10	30.00	10	20.88	10	20.00	10	22.81	27.09	-3.47	-6.32
73	กษัตริย์ประชากร	45	43.58	45	29.82	45	19.72	45	18.94	45	23.35	27.08	-3.51	-6.33
74	ทุ่งสังพิทยาคม	18	45.94	18	30.72	18	18.61	18	15.69	18	24.13	27.02	-3.52	-6.39
75	ห่านโพธิ์พิทยาคม	23	42.07	23	29.74	23	20.33	23	18.26	23	24.60	27.00	-3.59	-6.41
76	ประภัสสรรังสิต	93	41.21	94	30.37	94	21.60	94	17.02	94	24.64	26.97	-3.66	-6.44
77	ละอวยพิทยานุสรณ์	26	38.38	26	30.96	26	21.97	26	18.17	26	24.70	26.84	-3.73	-6.57
78	ควนขนุน	102	42.44	102	30.05	102	20.67	102	16.59	102	24.39	26.83	-3.77	-6.58
79	ฉลองรัฐราษฎร์อุทิศ	34	42.26	34	30.32	34	20.37	34	16.99	34	24.02	26.79	-3.83	-6.62
80	อุดมวิทยายน	28	42.64	28	31.36	28	19.82	28	14.73	28	24.85	26.68	-3.88	-6.73
81	วชิรธรรมสถิต	20	42.55	20	30.85	20	18.94	20	16.50	20	24.35	26.64	-3.91	-6.77
82	กรุงหยันวิทยาคาร	38	43.99	38	30.87	38	20.03	38	15.26	38	22.73	26.58	-3.92	-6.83
83	ประชาบำรุง	12	41.33	12	32.83	12	18.96	12	14.17	12	25.55	26.57	-3.96	-6.84
84	เสารังวิทยา	18	43.31	18	29.17	18	20.42	18	13.47	18	26.04	26.48	-4.06	-6.93
85	เฉลิมราชประชาอุทิศ	29	40.76	30	30.27	30	18.96	30	17.42	29	24.96	26.47	-4.10	-6.94
86	คงคาประชารักษ์	30	42.38	32	29.53	30	19.96	30	16.00	30	24.06	26.39	-4.22	-7.02
87	ทางพูนวิทยาคาร	18	41.08	18	28.89	18	18.54	18	17.78	18	25.27	26.31	-4.30	-7.10
88	ชะอวดเคร่งธรรมวิทยา	33	39.82	33	30.85	33	19.13	33	17.95	33	23.35	26.22	-4.31	-7.19

ที่	ชื่อโรงเรียน	ภาษาไทย		สังคมศึกษา		ภาษาอังกฤษ		คณิตศาสตร์		วิทยาศาสตร์		คะแนนเฉลี่ย 5 กลุ่มสาระ	เปรียบเทียบ ระดับ สพฐ. 33.41	เปรียบเทียบ ระดับชาติ 33.23
		จำนวนผู้ เข้าสอบ	คะแนน เฉลี่ย	จำนวนผู้ เข้าสอบ	คะแนน เฉลี่ย	จำนวนผู้ เข้าสอบ	คะแนน เฉลี่ย	จำนวนผู้ เข้าสอบ	คะแนน เฉลี่ย	จำนวนผู้ เข้าสอบ	คะแนน เฉลี่ย			
89	เทพราชพิทยาสรรค์	1	32.50	1	30.00	1	21.25	1	15.00	1	31.85	26.12	-4.53	-7.29
90	โมคลานประชาสรรค์	31	40.16	31	30.74	31	21.21	31	14.44	31	23.48	26.01	-4.57	-7.40
91	ขุนทะเลวิทยาคม	34	37.00	35	28.57	35	22.75	35	17.50	34	23.96	25.96	-4.67	-7.45
92	ควนเกยสุทธิวิทยา	29	38.36	29	28.52	29	19.78	29	16.98	29	25.42	25.81	-4.80	-7.60
93	นพคุณประชาสรรค์	22	38.30	22	30.05	22	21.14	22	15.00	22	23.63	25.62	-4.98	-7.79
94	ชะรัดชนูปถัมภ์	13	36.88	13	27.85	13	18.94	13	13.08	13	20.84	23.52	-5.69	-9.89
95	นางเอื้อยวิทยา	10	30.85	10	27.80	10	17.25	10	11.00	10	25.05	22.39	-5.72	-11.02
คะแนนเฉลี่ยระดับ สพม.12		8,519	52.67	8,528	36.24	8,524	27.21	8,527	25.64	8,527	30.01	34.35	0.94	1.12
คะแนนเฉลี่ยระดับ สพฐ.		288,967	50.07	289,298	34.96	289,451	27.91	289,580	24.64	289,119	29.48	33.41		0.18
คะแนนเฉลี่ยระดับชาติ		372,043	49.25	372,567	34.70	372,587	28.31	372,853	24.53	372,232	29.37	33.23		

ที่มา : กลุ่มนิเทศ ติดตามและประเมินผลการจัดการศึกษา สพม.12

ตารางที่ 41 ผลการประเมินคุณภาพภายนอกรอบสาม

สพม. 12 : จังหวัด	จำนวนโรงเรียนที่รับการประเมินคุณภาพภายนอกรอบสาม	ผลการประเมินภายนอกรอบสาม					
		รับรอง				ไม่รับรอง	
		หลังการประเมิน		ปรับผล-ประเมินซ้ำ		จำนวน	ร้อยละ
		จำนวน	ร้อยละ	จำนวน	ร้อยละ		
นครศรีธรรมราช	71	42	59.15	19	26.76	10	14.08
รับรอง 61 โรงเรียน ร้อยละ 85.92							
พัทลุง	27	15	55.55	5	18.52	7	25.93
รับรอง 20 โรงเรียน ร้อยละ 74.07							
รวม	98	57	58.16	24	24.49	17	17.35
รับรอง 81 โรงเรียน ร้อยละ 82.65							

ที่มา : กลุ่มนิเทศ ติดตามและประเมินผลการจัดการศึกษา สพม.12

จากตารางพบว่า โรงเรียนในสังกัด สพม.12 ในส่วนของจังหวัดนครศรีธรรมราช เข้ารับการประเมินคุณภาพภายนอกรอบสาม จำนวน 71 โรงเรียน ได้รับการรับรองมาตรฐาน สมศ. จำนวน 61 โรงเรียน คิดเป็นร้อยละ 85.92 และไม่รับรอง จำนวน 10 โรงเรียน คิดเป็นร้อยละ 14.08

ส่วนโรงเรียนในจังหวัดพัทลุง เข้ารับการประเมินคุณภาพภายนอกรอบสาม จำนวน 27 โรงเรียน ได้รับการรับรองมาตรฐาน สมศ. จำนวน 20 โรงเรียน คิดเป็นร้อยละ 74.07 และไม่รับรอง จำนวน 7 โรงเรียน คิดเป็นร้อยละ 25.93

ในภาพรวม สพม.12 โรงเรียนในสังกัดเข้ารับการประเมินคุณภาพภายนอกรอบสาม จำนวน 98 โรงเรียน ได้รับการรับรองมาตรฐาน สมศ. จำนวน 81 โรงเรียน คิดเป็นร้อยละ 82.65 และไม่รับรอง จำนวน 17 โรงเรียน คิดเป็นร้อยละ 17.35



## ส่วนที่ 3

### รูปแบบการบริหารและการจัดการศึกษา

การดำเนินงานและการเข้าร่วมโครงการต่างๆ ตามนโยบาย/ยุทธศาสตร์ ของโรงเรียนในสังกัด  
ปีการศึกษา 2561

หน่วยเบิก			
ที่	รหัสโรงเรียน	รหัสหน่วยเบิก	หน่วยเบิก
1	101712	2000400726	สำนักงานเขตพื้นที่การศึกษามัธยมศึกษา เขต 12
2	80022006	2000400415	โรงเรียนทุ่งสง
3	80032012	2000400416	โรงเรียนปากพนัง
4	80032015	2000400611	โรงเรียนสตรีปากพนัง
5	80022001	2000400610	โรงเรียนฉวางรัชดาภิเษก
6	80042003	2000400612	โรงเรียนท่าศาลาประสิทธิ์ศึกษา
7	80012002	2000400801	โรงเรียนกัลยาณีศรีธรรมราช
8	80012008	2000400802	โรงเรียนวิทยาศาสตร์จุฬาภรณราชวิทยาลัย นครศรีธรรมราช
9	80012004	2000400803	โรงเรียนเมืองนครศรีธรรมราช
10	93012001	2000400635	โรงเรียนพัทลุง

ที่มา : กลุ่มบริหารงานการเงินและสินทรัพย์

โครงการห้องเรียนพิเศษ ปีการศึกษา 2561				
ที่	โรงเรียน	ห้องเรียนพิเศษ/หลักสูตร	ระดับชั้น	จำนวนห้อง
1	เบญจมราชูทิศ	English Program	ม.1-3	4 ห้อง
		English Program	ม.4-6	2 ห้อง
		วิทยาศาสตร์ คณิตศาสตร์ และเทคโนโลยี	ม.1-3	4 ห้อง
		วิทยาศาสตร์ คณิตศาสตร์ เทคโนโลยี และสิ่งแวดล้อม	ม.4-6	1 ห้อง
2	กัลยาณิศรีธรรมราช	English Program	ม.1-3	2 ห้อง
		Education HUB	ม.4-6	1 ห้อง
		วิทยาศาสตร์ คณิตศาสตร์	ม.1-3	2 ห้อง
		วิทยาศาสตร์ คณิตศาสตร์ เทคโนโลยี และสิ่งแวดล้อม	ม.4-6	1 ห้อง
3	โยธินบำรุง	มุ่งสู่แม่พิมพ์	ม.4-6	1 ห้อง
4	เตรียมอุดมศึกษาภาคใต้	วิทยาศาสตร์ คณิตศาสตร์ และภาษาอังกฤษ	ม.4-6	1 ห้อง
5	ทุ่งสง	วิทยาศาสตร์ คณิตศาสตร์	ม.1-3	2 ห้อง
		วิทยาศาสตร์ คณิตศาสตร์	ม.4-6	1 ห้อง
		ภาษาอังกฤษ	ม.1-3	1 ห้อง
7	สตรีทุ่งสง	ภาษาอังกฤษ	ม. 1-3	1 ห้อง
		ภาษาอังกฤษ	ม.4-6	1 ห้อง
		วิทยาศาสตร์ คณิตศาสตร์ (สสวท.และสอวน.)	ม.1-3	2 ห้อง
		วิทยาศาสตร์ คณิตศาสตร์ เทคโนโลยี และสิ่งแวดล้อม	ม.4-6	1 ห้อง
8	ปากพ่อง	วิทยาศาสตร์ คณิตศาสตร์ และเทคโนโลยี	ม.1-3	1 ห้อง
		วิทยาศาสตร์ คณิตศาสตร์ และเทคโนโลยี	ม.4-6	1 ห้อง
9	หัวไทรบำรุงราษฎร์	ภาษาต่างประเทศ	ม.1-3	1 ห้อง
		วิทยาศาสตร์ คณิตศาสตร์	ม.1-3	1 ห้อง
		วิทยาศาสตร์ คณิตศาสตร์ และเทคโนโลยี	ม.4-6	1 ห้อง
10	ฉวางรัชดาภิเษก	วิทยาศาสตร์ คณิตศาสตร์ และเทคโนโลยี	ม.1-3	1 ห้อง
11	สวนกุหลาบวิทยาลัย นศ.	วิทยาศาสตร์ คณิตศาสตร์	ม.1-3	1 ห้อง
12	เฉลิมพระเกียรติฯ	วิทยาศาสตร์ คณิตศาสตร์	ม.1-3	1 ห้อง
		วิทยาศาสตร์ คณิตศาสตร์ เทคโนโลยี และสิ่งแวดล้อม	ม.4-6	1 ห้อง
13	ชะอวด	วิทยาศาสตร์ คณิตศาสตร์	ม.1-3	2 ห้อง
14	ชะอวดวิทยาคาร	วิทยาศาสตร์ คณิตศาสตร์	ม.1-3	1 ห้อง
15	ท่าศาลาประสิทธิ์ศึกษา	English Program	ม.1-3	1 ห้อง
		Mini English Program	ม.4-6	1 ห้อง
		วิทยาศาสตร์-คณิตศาสตร์ และเทคโนโลยี	ม.1-3	1 ห้อง
		ภาษาจีน	ม.4-6	1 ห้อง
16	สิชลคุณาธารวิทยา	วิทยาศาสตร์ คณิตศาสตร์	ม.1-3	1 ห้อง
		ด้านภาษา	ม.1-3	1 ห้อง
17	พัทลุง	วิทยาศาสตร์ คณิตศาสตร์	ม.1-3	1 ห้อง
		วิทยาศาสตร์ คณิตศาสตร์ เทคโนโลยี และสิ่งแวดล้อม	ม.4-6	1 ห้อง
		Mini English Program	ม.1-3	1 ห้อง



ที่	โรงเรียน	ห้องเรียนพิเศษ/หลักสูตร	ระดับชั้น	จำนวนห้อง
18	สตรีพัทลุง	วิทยาศาสตร์ คณิตศาสตร์ และเทคโนโลยี	ม.1-3	1 ห้อง
		วิทยาศาสตร์ คณิตศาสตร์ เทคโนโลยี และสิ่งแวดล้อม	ม.4-6	1 ห้อง
		Mini English Program	ม.1-3	1 ห้อง
		Mini English Program	ม.4-6	1 ห้อง
19	เขาชัยสน	วิทยาศาสตร์ คณิตศาสตร์	ม.1-3	1 ห้อง
20	ป่าพะยอมพิทยาคม	วิทยาศาสตร์ คณิตศาสตร์ และเทคโนโลยี	ม. 1-3	1 ห้อง
		วิทยาศาสตร์ คณิตศาสตร์ และเทคโนโลยี	ม.4-6	1 ห้อง
		โครงการส่งเสริมและพัฒนาอัจฉริยภาพด้านคณิตศาสตร์	ม.4-6	1 ห้อง
21	ทหารรังสีประชาสรรค์	วิทยาศาสตร์ คณิตศาสตร์ เทคโนโลยี และสิ่งแวดล้อม	ม.1-3	1 ห้อง
22	ตะโหมด	วิทยาศาสตร์ คณิตศาสตร์ เทคโนโลยีและสิ่งแวดล้อม	ม.1-3	1 ห้อง
		วิทยาศาสตร์ คณิตศาสตร์ เทคโนโลยีและสิ่งแวดล้อม	ม.4-6	1 ห้อง

ที่มา : กลุ่มส่งเสริมการจัดการศึกษา

โรงเรียนที่มีอัตราการแข่งขันสูง และโรงเรียนเครือข่าย			
ที่	โรงเรียนที่มีอัตราการแข่งขันสูง	ที่	เครือข่ายโรงเรียนที่มีอัตราการแข่งขันสูง
1	เบญจมาชูทิศ	1	เมืองนครศรีธรรมราช
		2	พรหมคีรีพิทยาคม
		3	สวนกุหลาบวิทยาลัย นศ.
		4	บ้านเกาะวิทยา
		5	ขุนทะเลวิทยาคม
2	กัลยาณีศรีธรรมราช	1	โยธินบำรุง
		2	ท่านครุฑาณวโรภาสอุทิศ
		3	ตรีนิมิตรวิทยา
		4	ปากพูน
3	ทุ่งสง	1	ก้างปลาวิทยาคม
		2	ทุ่งสงวิทยา
		3	ทุ่งสงสหประชาสรรค์
		4	มัธยมศึกษาเทศบาลเมืองทุ่งสง
4	สตรีทุ่งสง	1	ทุ่งสงวิทยา
		2	ก้างปลาวิทยาคม
		3	ทุ่งสงสหประชาสรรค์
		4	มัธยมศึกษาเทศบาลเมืองทุ่งสง
5	พัทลุง	1	ประภัสสรรังสิต
		2	นาขยาดวิทยาคาร
		3	ชะรัดชนูปถัมภ์
		4	กงหราพิชากร
		5	พรหมพิณิตชัยบุรี
6	สตรีพัทลุง	1	พัทลุงพิทยาคม
		2	เทศบาลจูงฮั่ว
		3	โรงเรียนในสหวิทยาเขตสตรีพัทลุง

ที่มา : กลุ่มส่งเสริมการจัดการศึกษา

โครงการจัดการศึกษาขั้นพื้นฐานเพื่อการมีงานทำ ตามแนวทางการจัดทักษะการเรียนรู้ในศตวรรษที่ 21			
ปีการศึกษา 2561			
รูปแบบสมรรถนะอาชีพระยะสั้น			
ที่	โรงเรียน	ที่	โรงเรียน
1	ธัญญะวัตศึกษา	2	คีรีราษฎร์พัฒนา
รูปแบบทวิศึกษา			
ที่	โรงเรียน	ที่	โรงเรียน
1	ขุนทะเลวิทยาคม	6	เชียรใหญ่
2	ตระพังพิทยาคม	7	ฉลองรัฐราษฎร์อุทิศ
3	สิชลประชาสรรค์	8	หัวไทรบำรุงราษฎร์
4	ทรายขาววิทยา	9	เฉลิมราชประชาอุทิศ
5	ช้างกลางประชานุกูล	10	ทางพูนวิทยาการ
รูปแบบเตรียมความถนัดเฉพาะทางกลุ่มสาขาวิชาชีพอุดมศึกษา			
ที่	โรงเรียน	ที่	โรงเรียน
1	เบญจมาราชูทิศ	4	คีรีราษฎร์พัฒนา
2	ตระพังวิทยา	5	ปากพะยูนพิทยาคม
3	ฉลองรัฐราษฎร์อุทิศ		
รูปแบบการเรียนรู้การเป็นผู้ประกอบการธุรกิจพอเพียง			
ที่	โรงเรียน		
1	ตระพังวิทยา		

ที่มา : กลุ่มส่งเสริมการจัดการศึกษา

โรงเรียน Sister School ในโครงการ Spirit of ASEAN	
ที่	โรงเรียน
1	เมืองนครศรีธรรมราช

ที่มา : กลุ่มนิเทศ ติดตามและประเมินผลการจัดการศึกษา

โครงการพัฒนาประเทศไทยเป็นศูนย์กลางการศึกษาในภูมิภาค (Education Hub)	
ที่	โรงเรียน
1	กัลยาณีศรีธรรมราช

ที่มา : กลุ่มนิเทศ ติดตามและประเมินผลการจัดการศึกษา

โครงการโรงเรียนพระราชรัฐ			
ที่	โรงเรียน	ที่	โรงเรียน
1	ห้องเรียนคณาภิบาล (ระยะที่ 1)	6	นิคมควนขนุนวิทยา (ระยะที่ 1)
2	วังหินวิทยาคม (ระยะที่ 1)	7	สวนกุหลาบวิทยาลัย นครศรีธรรมราช (ระยะที่ 3)
3	ควนเกษสุทธีวิทยาคม (ระยะที่ 1)	8	ขุนทะเลวิทยาคม (ระยะที่ 3)
4	ชะรัดชะนูปถัมภ์ (ระยะที่ 1)	9	นางเอื้อยวิทยา (ระยะที่ 3)
5	พนาตุง (ระยะที่ 1)		

ที่มา : กลุ่มนิเทศ ติดตามและประเมินผลการจัดการศึกษา

ศูนย์ส่งเสริมศึกษาภาคใต้ตอนบน (สสวท.)	
ที่	โรงเรียน
1	เบญจมาราชูทิศ

ที่มา : กลุ่มนิเทศ ติดตามและประเมินผลการจัดการศึกษา

โรงเรียนแกนนำ 46 ICT โรงเรียนในฝันและโรงเรียนเครือข่าย			
ที่	โรงเรียน	ที่	โรงเรียน
1	เมืองนครศรีธรรมราช	4	ทุ่งใหญ่วิทยาคม
2	เชียรใหญ่	5	ควนขนุน
3	ฉวางรัชดาภิเษก		

ที่มา : กลุ่มส่งเสริมการศึกษาทางไกล เทคโนโลยีสารสนเทศและการสื่อสาร

โรงเรียนโครงการจัดสร้างห้องเรียนต้นแบบด้วยการนำเทคโนโลยีสารสนเทศสนับสนุนการเรียนการสอน			
ที่	โรงเรียน	ที่	โรงเรียน
1	มัธยมศึกษาจุฬาภรณ์	2	ควนขนุน

ที่มา : กลุ่มส่งเสริมการศึกษาทางไกล เทคโนโลยีสารสนเทศและการสื่อสาร

โรงเรียนต้นแบบเสริมสร้างคุณธรรมจริยธรรม และธรรมมาภิบาลในสถานศึกษา "โรงเรียนสุจริต"	
ที่	โรงเรียน
1	ปากพะยูนพิทยาคาร

ที่มา : กลุ่มส่งเสริมการจัดการศึกษา

โรงเรียนที่อนุญาตให้องค์กรปกครองส่วนท้องถิ่นใช้เป็นสถานที่ตั้งสำนักงาน			
ที่	โรงเรียน	ที่	โรงเรียน
1	ฉวางรัชดาภิเษก	2	อินทร์ธานีวิทยาคม

ที่มา : จากการรายงานผ่านระบบ DMC ของโรงเรียนในสังกัด

โรงเรียนที่อนุญาตให้องค์กรปกครองส่วนท้องถิ่นใช้จัดการเรียนการสอนอนุบาล 3 ขวบ			
ที่	โรงเรียน	ที่	โรงเรียน
1	ฉวางรัชดาภิเษก		

ที่มา : จากการรายงานผ่านระบบ DMC ของโรงเรียนในสังกัด

โครงการความร่วมมือการอนุรักษ์พลังงานและสิ่งแวดล้อมในสถานศึกษา (โครงการห้องเรียนสีเขียวและโรงเรียนสีเขียว)			
ที่	โรงเรียน	ที่	โรงเรียน
1	เบญจมาชุกทิต	3	สตรีพัทลุง
2	ทุ่งสง		

ที่มา : กลุ่มส่งเสริมการจัดการศึกษา

สถานศึกษาดำเนินงานโครงการสถานศึกษาสีขาวปลอดยาเสพติดและอบายมุข รางวัลเชิดชูเกียรติเสมา ป.ป.ส. ปีการศึกษา 2560			
ระดับทอง			
ที่	โรงเรียน	ที่	โรงเรียน
1	ท่านครุณาณวโรภาสอุทิศ	2	ปากพะยูนพิทยาคาร
ระดับเงิน			
ที่	โรงเรียน	ที่	โรงเรียน
1	เฉลิมพระเกียรติพระศรีนครินทร์ นครศรีธรรมราช	4	ตรีนิมิตรวิทยา
2	สิชลคุณาธารวิทยา	5	พิปูนสังฆรักษ์ประชาอุทิศ
3	สวนกุหลาบวิทยาลัย นครศรีธรรมราช		

ที่มา : กลุ่มส่งเสริมการจัดการศึกษา

สถานศึกษาสนับสนุนการดำเนินงานโครงการ TO BE NUMBER ONE ดีเด่นประจำปี 2561			
ที่	โรงเรียน	ที่	โรงเรียน
1	เกาะจันทร์ประชาภิบาล	6	เขียร์ใหญ่
2	สวนกุหลาบวิทยาลัย นครศรีธรรมราช	7	ท่าศาลาประสิทธิ์ศึกษา
3	เตรียมอุดมศึกษาภาคใต้	8	สตรีพัทลุง
4	ทุ่งใหญ่วิทยาคม	9	ทหารรังสีประชาสรรค์
5	จุฬารณราชวิทยาลัย นครศรีธรรมราช	10	ปากพะยูนพิทยาคาร

ที่มา : กลุ่มส่งเสริมการจัดการศึกษา

สถานศึกษาดำเนินงานโครงการสถานศึกษาปลอดบุหรี่ดีเด่น ประจำปี 2561			
ที่	โรงเรียน	ที่	โรงเรียน
1	ท่านครุณาณวโรภาสอุทิศ	3	ปากพะยูนพิทยาคาร
2	เมืองนครศรีธรรมราช	4	พัทลุงพิทยาคม

ที่มา : กลุ่มส่งเสริมการจัดการศึกษา

สถานศึกษาดำเนินงานระบบการดูแลช่วยเหลือนักเรียนดีเด่น ประจำปี 2561	
ขนาดสถานศึกษา	โรงเรียน
สถานศึกษาขนาดเล็ก	ตระพังพิทยาคม
สถานศึกษาขนาดกลาง	พัทลุงพิทยาคม
สถานศึกษาขนาดใหญ่	เบญจมาราชูทิศ

ที่มา : กลุ่มส่งเสริมการจัดการศึกษา

โครงการโรงเรียนส่งเสริมสุขภาพระดับเพชร	
ที่	โรงเรียน
1	สวนกุหลาบวิทยาลัย นครศรีธรรมราช

ที่มา : จากการรายงานผ่านระบบ DMC ของโรงเรียนในสังกัด

โครงการโรงเรียนส่งเสริมสุขภาพระดับทอง			
ที่	โรงเรียน	ที่	โรงเรียน
1	เกาะจันทร์ประชาภิบาล	17	นางเอื้อยวิทยา
2	ขอนแก่นประชาสรรค์	18	ปากพั่น
3	ควนเกยสุทธีวิทยา	19	พิบูลย์รักษ์ประชาอุทิศ
4	คีรีราษฎร์พัฒนา	20	เมืองนครศรีธรรมราช
5	ฉลองรัฐราษฎร์อุทิศ	21	สระแก้วรัตนวิทย์
6	ฉวางรัชดาภิเษก	22	ลีลลประชาสรรค์
7	เฉลิมพระเกียรติสมเด็จพระศรีนครินทร์ นครศรีธรรมราช	23	แหลมราษฎร์บำรุง
8	เฉลิมราชประชาอุทิศ	24	เขาชัยสน
9	ชะอวดเคร่งธรรมวิทยา	25	ดอนศาลานำวิทยา
10	ชะอวดวิทยาคาร	26	ตะแพนพิทยา
11	เชียรใหญ่สามัคคีวิทยา	27	นิคมควนขนุนวิทยา
12	ตระพังพิทยาคม	28	ประภัสสรรังสิต
13	ตรีนมิตรวิทยา	29	ป่าบอนพิทยาคม
14	ทรายขาววิทยา	30	พนาสูง
15	ทุ่งสงวิทยา	31	พรหมพิณิตชัยบุรี
16	นบพิตรวิทยา		

ที่มา : จากการรายงานผ่านระบบ DMC ของโรงเรียนในสังกัด

โครงการ Spirit of ASEAN (ร.ร. คู่พัฒนาไทย-อินโดนีเซีย)			
ที่	โรงเรียน	ที่	โรงเรียน
1	เมืองนครศรีธรรมราช	3	เฉลิมพระเกียรติสมเด็จพระศรีนครินทร์ฯ
2	กัลยาณีศรีธรรมราช		

ที่มา : กลุ่มนิเทศ ติดตามและประเมินผลการจัดการศึกษา

ศูนย์พัฒนาการเรียนการสอนภาษาอังกฤษระดับมัธยมศึกษา (ERIC)			
ที่	โรงเรียน	ที่	โรงเรียน
1	กัลยาณิศรีศรีธรรมราช	4	สตรีปากพ่อง
2	สตรีทุ่งสง	5	สตรีพัทลุง
3	สตรีปากพ่อง	6	หารเทพารังสีประชาสรรค์

ที่มา : กลุ่มนิเทศ ติดตามและประเมินผลการจัดการศึกษา

โรงเรียนต้นแบบลูกเสือดีเด่น			
ที่	โรงเรียน	ที่	โรงเรียน
1	เบญจมาชูทิศ	3	พัทลุง
2	ศิริราษฎร์พัฒนา		

ที่มา : กลุ่มส่งเสริมการจัดการศึกษา

โรงเรียนต้นแบบสถานักเรียน			
ที่	โรงเรียน	ที่	โรงเรียน
1	ท่านครุณานวโรภาสอุทิศ	2	หารเทพารังสีประชาสรรค์

ที่มา : กลุ่มส่งเสริมการจัดการศึกษา



โรงเรียนแกนนำระดับผลสัมฤทธิ์ทางการเรียนวิทยาศาสตร์และคณิตศาสตร์			
ที่	โรงเรียน	ที่	โรงเรียน
1	เบญจมาชชุทิศ	16	หัวไทรบำรุงราษฎร์
2	โยธินบำรุง	17	ร่อนพิบูลย์เกียรติวสุนธราภิวัฒก์
3	เมืองนครศรีธรรมราช	18	มัธยมศึกษาจุฬาภรณ์
4	ท่านครุณาณวโรภาสอุทิศ	19	ท่าศาลาประสิทธิ์ศึกษา
5	สวนกุหลาบวิทยาลัย นครศรีธรรมราช	20	พรหมคีรีวิทยาคม
6	เฉลิมพระเกียรติสมเด็จพระศรีนครินทร์ นศ.	21	คงคาประชารักษ์
7	ละอวยพิทยานุสรณ์	22	สิชลคุณธารวิทยา
8	สตรีทุ่งสง	23	สิชลประชาสรรค์
9	ทุ่งใหญ่เฉลิมราชอนุสรณ์ รัชมิ่งคลาภิเษก	24	ขนอมพิทยา
10	เสม็ดจวนวิทยาคม	25	พัทลุง
11	ทุ่งสง	26	สตรีพัทลุง
12	ช้างกลางประชานุกูล	27	ควนขนุน
13	เชียรใหญ่	28	ป่าพะยอมพิทยาคม
14	ปากพนัง	29	เขาชัยสน
15	ชะอวด	30	หารเทาสี่ประชาสรรค์

ที่มา : กลุ่มนิเทศ ติดตามและประเมินผลการจัดการศึกษา

โรงเรียนมาตรฐานสากล			
รุ่นที่ 1			
ที่	โรงเรียน	ที่	โรงเรียน
1	เบญจมาชชุทิศ	7	ทุ่งสง
2	กัลยาณิศรีธรรมราช	8	สตรีทุ่งสง
3	เมืองนครศรีธรรมราช	9	เตรียมอุดมศึกษาภาคใต้
4	โยธินบำรุง	10	พัทลุง
5	เชียรใหญ่	11	สตรีพัทลุง
6	ท่าศาลาประสิทธิ์	12	หารเทารังสี่ประชาสรรค์
รุ่นที่ 2			
1	ปากพนัง	3	ฉวางรัชดาภิเษก
2	ชะอวด	4	ขนหาดประชาสรรค์

ที่มา : กลุ่มนิเทศ ติดตามและประเมินผลการจัดการศึกษา

โครงการโรงเรียนในฝัน					
ที่	โรงเรียน	รุ่นที่	ที่	โรงเรียน	รุ่นที่
1	ท่านครุฑาณาโรภาสอุทิศ	1	26	ขอนแก่นพิทยาศึกษา	2
2	พรหมคีรีพิทยาคม	1	27	นบพิตำวิทยา	2
3	สวนกุหลาบวิทยาลัย นครศรีธรรมราช	1	28	มัธยมศึกษาจุฬาภรณ์	3
4	พิบูลย์สังฆรักษ์ประชาอุทิศ	1	29	บ้านเกาะวิทยา	3
5	เกาะจันทร์ประชาภิบาล	1	30	ละอายพิทยานุสรณ์	3
6	ทุ่งสงวิทยา	1	31	ชะอวดเครื่องธรรมวิทยา	3
7	นาบอน	1	32	ทุ่งใหญ่เฉลิมราชอนุสรณ์ฯ	3
8	ทุ่งใหญ่พิทยาคม	1	33	คีรีราษฎร์พัฒนา	3
9	สตรีปากพนัง	1	34	ลีลลประชาสรรค์	3
10	ลีลลคุณาธารวิทยา	1	35	เขาพังไกร	3
11	หัวไทรบำรุงราษฎร์	1	36	ประสานราษฎร์บำรุง	3
12	บางขันวิทยา	1	37	พระพรหมพิทยานุสรณ์	3
13	เฉลิมพระเกียรติสมเด็จพระศรีนครินทร์	1	38	คงคาประชารักษ์	3
14	ป่าบอนพิทยาคม	1	39	พัทลุงพิทยาคม	3
15	บางแก้วพิทยาคม	1	40	हारโพธิ์พิทยาคม	3
16	ป่าพะยอมพิทยาคม	1	41	อุดมวิทยายน	3
17	ประภัสสรรังสิต	1	42	ปากพะยูนพิทยาคาร	3
18	กงหราพิชากร	1	43	ควนพระสาครินทร์	3
19	เขาชัยสน	1	โรงเรียนมาตรฐานสากลในฝัน		
20	ตะโหมด	1	44	ท่าศาลาประสิทธิ์ศึกษา	1
21	ควนขนุน	1	45	ฉวางรัชดาภิเษก	1
22	ศรีบรรพตพิทยาคม	1	46	เบญจมาชูทิศ	2
23	เฉลิมราชประชาอุทิศ	2	47	เชียรใหญ่	2
24	ช้างกลางประชานุกูล	2	48	หารเทารังสีประชาสรรค์	2
25	ร่อนพิบูลย์เกียรติวสุนธราภิวัฒก์	2	49	เมืองนครศรีธรรมราช	3

ที่มา : กลุ่มนิเทศ ติดตามและประเมินผลการจัดการศึกษา

โรงเรียนคุณภาพประจำตำบล (1 ตำบล 1 โรงเรียนคุณภาพ)							
ที่	โรงเรียน	ตำบล	อำเภอ	ที่	โรงเรียน	ตำบล	อำเภอ
1	ปากพูน	ปากพูน	เมืองนครศรีธรรมราช	24	สระแก้วรัตนวิทย์	สระแก้ว	ท่าศาลา
2	ท่านครุณามวโรภาสอุทิศ	ปากนคร	เมืองนครศรีธรรมราช	25	บ้านเกาะวิทยา	อินคีรี	พรหมคีรี
3	สวนกุหลาบวิทยาลัย นศ.	กำโลน	ลานสกา	26	นบพิตวิทยา	นบพิต	นบพิต
4	เฉลิมพระเกียรติฯ นศ.	สวนหลวง	พระพรหม	27	สิชลคุณาธารวิทยา	ทุ่งปรัง	สิชล
5	พระพรหมพิทยานุสรณ์	นาพรุ	พระพรหม	28	สิชลประชาสรรค์	ทุ่งไผ่	สิชล
6	นาบอน	แก้วแสน	นาบอน	29	ฉลองรัฐราษฎร์อุทิศ	ฉลอง	สิชล
7	ข้างกลางประชานุกูล	ข้างกลาง	ข้างกลาง	30	ขนอมพิทยา	ขนอม	ขนอม
8	บางขันวิทยา	บ้านลำนาว	บางขัน	31	พัทลุงพิทยาคม	ควนมะพร้าว	เมืองพัทลุง
9	ฉวางรัชดาภิเษก	ไสหรี	ฉวาง	32	ประกัสสรรังสิต	นาท่อม	เมืองพัทลุง
10	ประสาธน์ราษฎร์บำรุง	คลองเส	ถ้าพรธมรา	33	วชิรธรรมสถิต	ตำนาน	เมืองพัทลุง
11	ทุ่งใหญ่พิทยาคม	ท่ายาง	ทุ่งใหญ่	34	พรหมพิณิตชัยบุรี	ชัยบุรี	เมืองพัทลุง
12	ก้างปลาพิทยาคม	ที่วัง	ทุ่งสง	35	ควนขนุน	โตนดด้วน	ควนขนุน
13	พิปูนสังฆรักษ์ประชาอุทิศ	เขาพระ	พิปูน	36	ป่าพะยอมพิทยาคม	บ้านพร้าว	ป่าพะยอม
14	ปากพั่น	ปากพั่น	ปากพั่น	37	ศรีบรรพตพิทยาคม	เขาย่า	ศรีบรรพต
15	สตรีปากพั่น	ปากพั่น	ปากพั่น	38	เขาชัยสน	เขาชัยสน	เขาชัยสน
16	หัวไทรบำรุงราษฎร์	หัวไทร	หัวไทร	39	ห่านโพธิ์พิทยาคม	ห่านโพธิ์	เขาชัยสน
17	เขียร์ใหญ่	แม่เจ้าอยู่หัว	เขียร์ใหญ่	40	กงหราพิชากร	คลองทรายขาว	กงหรา
18	ร้อนพิบูลย์เกียรติวสุนธราภิวัฒก์	ร้อนพิบูลย์	ร้อนพิบูลย์	41	ตะโหมด	แม่ขรี	ตะโหมด
19	เสารังวิทยา	เสารัง	ร้อนพิบูลย์	42	ปากพะยูนพิทยาคาร	ดอนประดู่	ปากพะยูน
20	ชะอวด	ชะอวด	ชะอวด	43	หารเทารังสีประชาสรรค์	หารเทา	ปากพะยูน
21	ชะอวดพิทยาคาร	ชะอวด	ชะอวด	44	บางแก้วพิทยาคม	โคกลัก	บางแก้ว
22	มัธยมศึกษาจุฬาภรณ์	นาหมอบุญ	จุฬาภรณ์	45	ป่าบอนพิทยาคม	วังใหม่	ป่าบอน
23	ท่าศาลาประสิทธิ์ศึกษา	ท่าศาลา	ท่าศาลา				

ที่มา : กลุ่มนิเทศ ติดตามและประเมินผลการจัดการศึกษา





**โรงเรียน** หมายถึง สถานศึกษาที่จัดการเรียนการสอน ในสังกัดสำนักงานเขตพื้นที่การศึกษามัธยมศึกษา เขต 12

**ประเภทโรงเรียน** หมายถึง การจัดประเภทโรงเรียน โดยแบ่งตามระดับการศึกษาที่จัดเป็นหลักหรือ ตามวัตถุประสงค์ที่จัดการศึกษา

ในส่วนของโรงเรียนสังกัดสำนักงานเขตพื้นที่การศึกษามัธยมศึกษา เขต 12 เป็นโรงเรียนที่จัดการศึกษาระดับมัธยมศึกษาเป็นหลัก โดยแบ่งเป็น 2 ระดับ ดังนี้

1. ระดับมัธยมศึกษาตอนต้น หมายถึง ระดับการศึกษาภาคบังคับ ที่มุ่งให้ผู้เรียนได้พัฒนาคุณลักษณะที่พึงประสงค์ในด้านต่างๆ ต่อจากระดับประถมศึกษา เพื่อให้ความรู้ความต้องการ ความสนใจและความถนัดของตนเองทั้งในด้านวิชาการและวิชาชีพ ตลอดจนความสามารถในการประกอบกิจการงานและอาชีพตามควรแก่วัยโดยปกติ ใช้เวลาเรียน 3 ปี เริ่มตั้งแต่มัธยมศึกษาปีที่ 1 -3

2. ระดับมัธยมศึกษาตอนปลาย หมายถึง การศึกษาที่มุ่งเสริมให้ผู้เรียนได้ศึกษาตามความถนัดและความสนใจต่อจากระดับมัธยมศึกษาตอนต้น เพื่อเป็นพื้นฐานสำหรับการศึกษาต่อ หรือการประกอบอาชีพ รวมทั้งการพัฒนาคุณธรรม จริยธรรมและทักษะทางสังคมที่จำเป็น โดยปกติใช้เวลาเรียน 3 ปี ในสายสามัญ เริ่มตั้งแต่มัธยมศึกษาปีที่ 4-6 ในสายอาชีพ เริ่มตั้งแต่ ปวช. 1- 3

### **รูปแบบของการจัดการเรียนรู้เพื่อการมีงานทำ ในศตวรรษที่ 21**

1. **รูปแบบสมรรถนะอาชีพระยะสั้น** โดยให้นักเรียนระดับมัธยมศึกษาตอนต้นได้รู้จักลักษณะอาชีพต่างๆ ในท้องถิ่น แล้วเลือกเรียนหน่วยฐานสมรรถนะอาชีพระยะสั้นที่ตนเองสนใจ เพื่อนำไปสู่การค้นพบตัวตนว่ามีความถนัดและบุคลิกภาพเหมาะสมกับสมรรถนะอาชีพใด ซึ่งจะส่งผลต่อการตัดสินใจของนักเรียนในการเรียนต่อในระดับที่สูงขึ้นที่อาจจะเป็นการเรียนในสายอาชีพหรือสายสามัญต่อในระดับมัธยมศึกษาตอนปลายก็จะเลือกแผนการเรียนในกลุ่มสาขาความถนัดเพื่อเรียนต่อระดับอุดมศึกษาได้ตรงกับความถนัดและบุคลิกภาพของนักเรียน ลักษณะการจัดวิชาอาชีพ จะกำหนดรายวิชาตามสาขาวิชาชีพ 5 ประเภท คือ อุตสาหกรรม พาณิชยกรรม เกษตรกรรม ศิลปกรรม และคหกรรม โดยกำหนดเป็นหน่วยฐานสมรรถนะอาชีพระยะสั้นได้หลายหน่วยสมรรถนะเพื่อให้นักเรียนได้รู้จักและเรียนรู้ได้อย่างหลากหลาย

2. **รูปแบบทวิศึกษา** เป็นการจัดการศึกษาสำหรับนักเรียนที่มีทักษะและความถนัดในประเภทและสาขาอาชีพ เช่น ประเภทวิชาอุตสาหกรรม พาณิชยกรรม คหกรรม เกษตรกรรม การโรงแรม และการท่องเที่ยว ศิลปกรรม เทคโนโลยีสารสนเทศ ประมง และอุตสาหกรรมสิ่งทอ นักเรียนต้องการมุ่งไปสู่สายอาชีพหลักสูตรประกาศนียบัตรวิชาชีพ แต่อาจอยู่ไกลไม่สะดวกในการเดินทางไปเรียนในสถาบันอาชีวศึกษาจึงใช้โรงเรียนมัธยมศึกษาสังกัดสำนักงานคณะกรรมการการศึกษาขั้นพื้นฐาน จัดโครงการเรียนร่วมหลักสูตรอาชีวศึกษาและหลักสูตรมัธยมศึกษาตอนปลาย โดยใช้เวลาเรียนไม่น้อยกว่า 3 ปี ได้วุฒิการศึกษา 2 วุฒิ คือ ประกาศนียบัตรวิชาชีพและประกาศนียบัตรมัธยมศึกษาตอนปลาย ลักษณะการจัดหลักสูตรสถานศึกษาใน

สังกัดสำนักงานการอาชีวศึกษาเป็นผู้รับโอนหน่วยกิตเป็นหมวดวิชาทักษะชีวิต หมวดวิชาเลือกเสรีและกิจกรรมพัฒนาผู้เรียนตามลำดับ สำหรับหมวดทักษะวิชาอาชีพ สถาบันการศึกษาในสังกัดสำนักงานการอาชีวศึกษาเป็นผู้จัดการเรียนการสอน โรงเรียนมัธยมศึกษาสังกัดสำนักงานคณะกรรมการการศึกษาขั้นพื้นฐานเป็นผู้รับโอนหน่วยกิตมาเป็นรายวิชาเพิ่มเติม

3. **รูปแบบเตรียมความถนัดเฉพาะทางกลุ่มสาขาวิชาชีพอุดมศึกษา** เป็นการจัดการศึกษาสำหรับนักเรียนที่มีผลการเรียนในรายวิชาที่เป็นพื้นฐานความถนัดได้ตามเกณฑ์ของระดับความรู้ของกลุ่มสาขาความถนัดในสาขาวิชาในการเรียนต่อระดับอุดมศึกษา 9 กลุ่มสาขาวิชา ได้แก่ กลุ่มสาขาวิชาวิทยาศาสตร์กายภาพและชีวภาพ กลุ่มสาขาวิชาวิศวกรรมศาสตร์ กลุ่มสาขาวิชาสถาปัตยกรรมศาสตร์ กลุ่มสาขาวิชาเกษตรกรรมศาสตร์ กลุ่มสาขาวิชาบริหาร พาณิชยศาสตร์และการบัญชี การท่องเที่ยวและโรงแรม กลุ่มสาขาวิชาครุศาสตร์ศึกษาศาสตร์ กลุ่มสาขาวิชาศิลปกรรมศาสตร์ และกลุ่มสาขาวิชามนุษย์ศาสตร์และสังคม ลักษณะการจัดหลักสูตรสถานศึกษา จะจัดแผนการเรียนการสอนและรายวิชาเพื่อรองรับการเรียนต่อคณะกลุ่มความถนัดทางสาขาวิชาในการเรียนต่อระดับอุดมศึกษา

4. **รูปแบบการเรียนรู้การเป็นผู้ประกอบการธุรกิจพอเพียง** เป็นการนำเอาทักษะความรู้และคุณลักษณะนิสัยจากการเรียนรู้ใน 3 รูปแบบมาใช้พัฒนาการประกอบการและทำธุรกิจขึ้นมาใช้ในการดำเนินวิถีชีวิตได้จริง ใช้ประโยชน์ในการประกอบอาชีพเพื่อดำรงชีวิตหรือแก้ปัญหา สนองความต้องการการพัฒนาชุมชน สังคมและประเทศชาติอย่างเชิงประจักษ์โดยใช้กระบวนการ Project – based Learning : PBL บนพื้นฐานหลักปรัชญาของเศรษฐกิจพอเพียง

**นักเรียนพิการ** หมายถึง นักเรียนที่มีความบกพร่องทางร่างกายและจิตใจ แบ่งเป็น 9 ประเภท ได้แก่

1. คนที่มีความบกพร่องทางการมองเห็น หมายถึง บุคคลที่สูญเสียการมองเห็น หมายถึง บุคคลที่สูญเสียการเห็น ตั้งแต่ระดับเล็กน้อยจนถึงบอดสนิท อาจแบ่งเป็น 2 ประเภท คือ คนตาบอดสนิทและคนที่เห็นเลือนลาง

2. คนที่มีความบกพร่องทางการได้ยิน หมายถึง คนที่สูญเสียการได้ยินตั้งแต่ระดับรุนแรง จนถึงระดับน้อย อาจแบ่งเป็น 2 ประเภท คือ คนหูหนวก คนหูตึง

3. คนที่มีความบกพร่องทางสติปัญญา หมายถึง คนที่มีพัฒนาการช้ากว่าคนปกติทั่วไปเมื่อวัดสติปัญญา โดยใช้แบบทดสอบมาตรฐานแล้ว มีสติปัญญาน้อยกว่าบุคคลปกติและความสามารถปรับเปลี่ยนพฤติกรรมต่ำกว่าเกณฑ์อย่างน้อย 2 ทักษะขึ้นไป เช่น ทักษะในการสื่อความหมาย ทักษะทางสังคม ทักษะในการใช้สารสนเทศสมบัติ การดูแลตนเอง การดำรงชีวิตในบ้าน การควบคุมตนเอง สุขภาพอนามัย และความปลอดภัยของตนเอง การเรียนวิชาเพื่อชีวิตประจำวัน การใช้เวลาว่างและการทำงานซึ่งลักษณะความบกพร่องทางสติปัญญา การแสดงอาการก่อนอายุ 18 ปี อาจแบ่งความบกพร่องของสติปัญญาออกเป็น 2 ระดับ ดังนี้

1) เด็กปัญญาอ่อนที่เรียนหนังสือได้ หมายถึง เด็กปัญญาอ่อนที่มีสติปัญญาอยู่ระหว่าง 50-70 วัดโดยใช้แบบสอบถามมาตรฐาน มีสติปัญญาและความเฉลียวฉลาด ไม่เท่าเทียมกับเด็กวัยเดียวกัน และมีพฤติกรรมทางสังคมไม่เหมาะสมกับวัย

2) เด็กปัญญาอ่อนที่ฝึกได้ หมายถึง เด็กปัญญาอ่อนที่มีระดับสติปัญญาอยู่ระหว่าง 35-49 โดยประมาณ เป็นเด็กปัญญาอ่อนขั้นปานกลางที่มีสติปัญญาและพฤติกรรมเป็นอุปสรรคต่อการเรียนรู้ของเด็ก

4. เด็กที่มีความบกพร่องทางร่างกายและสุขภาพ หมายถึง คนที่มีอวัยวะไม่สมส่วนอวัยวะส่วนใดส่วนหนึ่งหรือหลายส่วนขาดหายไป กระดูกหรือกล้ามเนื้อพิการเจ็บป่วยเรื้อรังรุนแรงมีความพิการระบบประสาทมีความลำบากในความเคลื่อนไหวซึ่งเป็นอุปสรรคต่อการศึกษาในสภาพปกติ ทั้งนี้ไม่รวม คนที่มีความบกพร่องทางประสาทสัมผัส ได้แก่ ตาบอด หูหนวก อาจแบ่งได้เป็นประเภท ดังนี้ โรคของระบบประสาท โรคทางระบบกล้ามเนื้อกระดูก การไม่สมประกอบมาแต่กำเนิด สภาพความพิการและความบกพร่องอื่นๆ

5. คนที่มีปัญหาทางการเรียนรู้ หมายถึง คนที่มีความบกพร่องอย่างใดอย่างหนึ่ง หรือหลายอย่างทางกระบวนการพื้นฐานทางจิตวิทยาที่เกี่ยวกับความเข้าใจหรือการใช้ภาษาที่เป็นภาษาพูดหรือภาษาเขียนซึ่งส่งผลทำให้มีปัญหาในการฟัง การพูด การคิด การอ่าน การเขียน การสะกด หรือการคำนวณรวมทั้งสภาพความบกพร่อง ในการรับรู้สมองได้รับการบาดเจ็บ การปฏิบัติงานทางสมองสูญเสียไป ทำให้มีปัญหาในการอ่าน และปัญหาในการเข้าใจภาษา ทั้งนี้ ไม่รวมคนที่มีปัญหาทางการเรียนเนื่องจากสภาพบกพร่องทางการเห็น การได้ยิน การเคลื่อนไหว ปัญญาอ่อน ปัญหาทางอารมณ์ หรือความด้อยโอกาสเนื่องจากสิ่งแวดล้อมวัฒนธรรมหรือเศรษฐกิจ

6. คนที่มีความบกพร่องทางการพูดและภาษา หมายถึง บุคคลที่มีความบกพร่องในเรื่องของการออกเสียงพูด เช่น เสียงผิดปกติ อัตราความเร็วและจังหวะการพูดผิดปกติ หรือคนที่มีความบกพร่องในเรื่องความเข้าใจและการใช้ภาษาพูด การเขียน และหรือระบบสัญลักษณ์อื่นที่ใช้ในการติดต่อสื่อสารซึ่งอาจเกี่ยวกับรูปแบบของภาษา เนื้อหาของภาษาและหน้าที่ของภาษา

7. คนที่มีปัญหาทางพฤติกรรมหรือทางอารมณ์ หมายถึง คนที่มีพฤติกรรมเบี่ยงเบนไปจากปกติเป็นอย่างมาก และปัญหาทางพฤติกรรมนั้นเป็นไปอย่างต่อเนื่อง ไม่เป็นที่ยอมรับทางสังคมหรือวัฒนธรรม

8. คนออทิสติก หมายถึง บุคคลที่มีความบกพร่องทางพัฒนาการด้านสังคม ภาษา และการสื่อความหมาย พฤติกรรมอารมณ์ และจินตนาการ ซึ่งมีสาเหตุเนื่องมาจากการทำงานในหน้าที่บางส่วนของสมองผิดปกติพบได้ก่อนวัย 30 เดือน ลักษณะของบุคคลออทิสติก สรุปได้ดังนี้

- 1) มีความบกพร่องสัมพันธ์ทางสังคม
- 2) มีความบกพร่องทางการสื่อสาร ทั้งด้านการใช้ภาษาพูด ความเข้าใจภาษา การแสดงกิริยาสื่อสารความหมาย
- 3) มีความบกพร่องด้านพฤติกรรมและอารมณ์ บางคนมีพฤติกรรมซ้ำๆ ผิดปกติ
- 4) มีความบกพร่องด้านการรับรู้ทางประสาทสัมผัสการใช้ประสาทสัมผัสทั้งห้า
- 5) มีความบกพร่องด้านการใช้อวัยวะต่างๆ อย่างประสานสัมพันธ์ การใช้ส่วนต่างๆ ของร่างกาย
- 6) มีความบกพร่องด้านการจินตนาการ ไม่สามารถแยกเรื่องจริงเรื่องสมมุติ หรือประยุกต์ วิธีจากเหตุการณ์หนึ่งไปยังเหตุการณ์หนึ่งได้
- 7) มีความบกพร่องด้านสมาธิ มีความสนใจที่สั้น วอกแวกง่าย

9. คนที่มีความพิการซ้อน หมายถึง คนที่มีสภาพความบกพร่องหรือความพิการมากกว่า หนึ่งประเภทในบุคคลเดียวกัน

**นักเรียนที่ด้อยโอกาส** หมายถึง นักเรียนที่ด้อยโอกาสทางการศึกษา จำแนกได้ดังนี้

1. นักเรียนถูกบังคับใช้ให้ขายแรงงาน หรือแรงงานเด็ก หมายถึง เด็กที่ต้องทำงานหรือถูกบังคับให้ทำงานหารายได้ด้วยการทำงานก่อนถึงวัยอันสมควร ถูกเอารัดเอาเปรียบจากนายจ้าง ไม่มีโอกาสได้รับการพัฒนาให้เป็นไปตามหลักพัฒนาการอันเหมาะสมกับวัย
2. นักเรียนที่อยู่ในธุรกิจบริการทางเพศ หรือโสเภณีเด็ก หมายถึง เด็กที่มีความสมัครใจ หรือถูกบังคับ ล่อลวงให้ขายบริการทางเพศ หรือถูกชักจูงให้อยู่ในสภาพที่เสี่ยงต่อการประกอบอาชีพขายบริการทางเพศ
3. นักเรียนที่ถูกทอดทิ้ง หมายถึง เด็กที่มารดาทอดทิ้งในโรงพยาบาล หรือตามสถานที่ต่างๆ รวมไปถึงเด็กที่โดนพ่อแม่ปล่อยให้อยู่ตามลำพัง หรือกับบุคคลอื่น โดยไม่ได้รับการเลี้ยงดูจากพ่อแม่ทั้งนี้ อาจมีเหตุมาจากปัญหาการหย่าร้าง หรือครอบครัวแตกแยก มีสภาพชีวิตท่ามกลางความสับสน ขาดความรักความอบอุ่น ตลอดถึงเด็กที่ขาดผู้อุปการะเลี้ยงดูอันเนื่องมาจากสาเหตุอื่นๆ
4. นักเรียนที่อยู่ในสถานพินิจคุ้มครองเด็กและเยาวชน หมายถึง เด็กที่กระทำผิดและถูกควบคุมอยู่ในสถานพินิจและคุ้มครองเด็กและเยาวชนตามกฎหมาย ตลอดถึงเด็กที่ตั้งครรภ์นอกสมรส ซึ่งมีแนวโน้มที่จะก่อให้เกิดปัญหาต่างๆ เช่น การทำแท้ง การฆ่าตัวตาย การทอดทิ้งทารก
5. นักเรียนเร่ร่อน หมายถึง เด็กที่ไม่มีที่อยู่เป็นหลักเป็นแหล่งแน่นอนดำรงชีวิตอยู่ไร้ทิศทางขาดปัจจัยพื้นฐานในการดำรงชีวิต เสี่ยงต่อการประสบอันตรายและเป็นปัญหาสังคม
6. นักเรียนที่ได้รับผลกระทบจากโรคเอดส์ หรือโรคติดต่อร้ายแรงที่สังคมรังเกียจ หมายถึง เด็กที่ติดเชื้อเอดส์ หรือมีพ่อแม่ ที่เจ็บป่วยด้วยโรคเอดส์ เป็นเด็กที่ถูกมองอย่างรังเกียจจนไม่สามารถเข้ารับการศึกษารับบริการอื่นๆ ส่วนใหญ่อพยพมาตั้งหลักแหล่งอยู่ตามชายแดนของประเทศไทย
7. นักเรียนที่เป็นชนกลุ่มน้อย หมายถึง เด็กที่เป็นบุตรหลานของบุคคลที่มีวัฒนธรรมแตกต่างกันออกไป จากประชาชนส่วนใหญ่ของประเทศ มีปัญหาเกี่ยวกับ การถือสัญชาติไทย จนเป็นเหตุให้ไม่มีโอกาสได้รับการศึกษาหรือบริการอื่นๆ ส่วนใหญ่อพยพเข้ามาตั้งหลักแหล่งอยู่ตามประเทศชายแดนของไทย
8. นักเรียนที่ถูกทำร้ายทารุณ หมายถึง เด็กที่ถูกล่วงละเมิดร่างกาย ทางเพศ หรือทางจิตใจ มีชีวิตอยู่อย่างไม่เป็นสุข ระวังหวาดกลัว เนื่องจากถูกทำร้ายทารุณถูกบีบบังคับกดดันจากพ่อแม่ หรือผู้ปกครองซึ่งมีสภาพจิตใจหรืออารมณ์ไม่ปกติหรือถูกล่วงละเมิดทางเพศในลักษณะต่างๆ
9. นักเรียนยากจน หมายถึง นักเรียนยากจนที่มีรายได้เฉลี่ยต่อครัวเรือนไม่เกิน 3,000 บาท/เดือน
10. นักเรียนที่มีปัญหาเกี่ยวกับยาเสพติด หมายถึง เด็กที่ติดสารระเหยหรือยาเสพติดให้โทษ หรือเด็กกลุ่มเสี่ยงการถูกชักนำให้พฤติกรรมตนไม่เหมาะสม เกี่ยวข้องผูกพันกับกลุ่มมิจฉาชีพ ผู้มีอิทธิพลหรือบุคคลที่แสวงหาผลประโยชน์จากการประกอบอาชีพผิดกฎหมายเป็นเด็กด้อยโอกาสที่มีแนวโน้มสูงต่อการก่อปัญหาในสังคม
11. อื่นๆ หมายถึง นักเรียนในโรงเรียน ที่ด้อยโอกาสทางการศึกษานอกเหนือ 10 ประการข้างต้น

**นักเรียนที่ออกกลางคัน** หมายถึง นักเรียนที่ออกจากกระบบโรงเรียนระหว่างปี โดยไม่สามารถกลับเข้ามาเรียนได้ ซึ่งเกิดจากสาเหตุดังนี้

1. ฐานะยากจน
2. มีปัญหาครอบครัว



3. สมรส
4. มีปัญหาในการปรับตัว
5. ต้องคดี/ถูกจับ
6. เจ็บป่วย/อุบัติเหตุ
7. อพยพตามผู้ปกครอง
8. หาเลี้ยงครอบครัว
9. กรณีอื่นๆ

### **นักเรียนขาดแคลน** หมายถึง

1. นักเรียนที่ขาดแคลนเครื่องแบบนักเรียน หมายถึง นักเรียนที่บิดามารดามีฐานะยากจนมีเครื่องแบบนักเรียนสวมใส่มาโรงเรียนไม่เพียงพอ
2. นักเรียนที่ขาดแคลนเครื่องเขียน หมายถึง นักเรียนที่บิดามารดามีฐานะยากจนไม่มีเงินซื้อเครื่องเขียน ให้นักเรียนใช้ประกอบกิจกรรมการเรียนรู้
3. นักเรียนที่ขาดแคลนแบบเรียน หมายถึง แบบเรียนหนังสือยืมเรียนสำหรับนักเรียนทุกคนมีไม่เพียงพอกับความต้องการของนักเรียน ให้นักเรียนบางคนไม่มีแบบเรียนใช้ประกอบกิจกรรมการเรียนรู้
4. นักเรียนที่ขาดแคลนอาหารกลางวัน หมายถึง นักเรียนที่บิดามารดามีฐานะยากจนไม่มีเงินซื้ออาหารกลางวันให้เด็กรับประทาน

**นักเรียนที่มีความสามารถพิเศษด้านต่างๆ** หมายถึง นักเรียนที่แสดงออกถึงความสามารถอันโดดเด่นหรือแสดงให้เห็นถึงศักยภาพที่สามารถพัฒนาความสามารถได้อย่างประจักษ์ เมื่อนำมาเปรียบเทียบกับเด็กอื่นๆที่อยู่ในวัยเดียวกันที่มีสภาพแวดล้อมหรือประสบการณ์ในระดับเดียวกัน ความสามารถในที่นี้ ได้แก่ความสามารถในด้านสติปัญญาความเป็นเลิศทางวิชาการสาขาใดสาขาหนึ่ง พฤติกรรมดังกล่าวแสดงให้เห็นถึงศักยภาพที่จะพัฒนาความสามารถได้อย่างเป็นที่ประจักษ์ ซึ่งจำแนกได้ดังนี้

1. ด้านวิทยาศาสตร์/ด้านคณิตศาสตร์ หมายถึง มีความเข้าใจ มองเห็นมิติสัมพันธ์สิ่งที่เป็นนามธรรมใช้จำนวนได้รวดเร็ว มีทักษะการคิด วิเคราะห์ อย่างมีเหตุผล สร้างและสรุปความคิด ปรับเปลี่ยนระบบ และวิธีการอย่างหลากหลายได้เร็วกว่าเด็กในวัยเดียวกัน
2. ด้านภาษา หมายถึง เป็นผู้ที่มีทักษะและความคิดสร้างสรรค์ในการใช้ภาษาเพื่อการสื่อสารได้ดีกว่าเด็กในวัยเดียวกัน
3. ด้านดนตรี หมายถึง ผู้ที่มีความสามารถและมีจินตนาการในการแสดงหรือเล่นดนตรีอย่างมีสุนทรียภาพ
4. ด้านกีฬา หมายถึง ผู้มีความสามารถ มีทักษะ มีพรสวรรค์ในการออกกำลังกายได้เป็นอย่างดีและโดดเด่นในการแข่งขันกีฬา
5. ด้านทัศนศิลป์ และด้านศิลปะการแสดง หมายถึง ผู้มีจินตนาการและความคิดสร้างสรรค์ในการถ่ายทอดสิ่งที่ประทับใจ
6. ด้าน ICT หมายถึง ผู้ที่มีความสามารถ มีทักษะ มีความคิดสร้างสรรค์ในการใช้คอมพิวเตอร์การสร้างเทคโนโลยีสารสนเทศ และนวัตกรรม ด้าน IT อย่างเด่นชัดกว่าเด็กในวัยเดียวกัน
7. อื่นๆ หมายถึง นักเรียนที่แสดงออกถึงความสามารถอันโดดเด่นนอกเหนือจาก 6 ประเภทข้างต้น

---

**นักเรียนประจำพักนอน** หมายถึง นักเรียนในเขตบริการของโรงเรียนที่มีที่อยู่ในถิ่นทุรกันดาร ห่างไกล(พื้นที่ซึ่งอยู่ห่างไกลชุมชน มีสภาพภูมิประเทศกันดาร เป็นภูเขา ทะเล เกาะ หรือแม่น้ำกั้น การคมนาคมไม่สะดวก หรือระยะทางห่างไกลจากโรงเรียน) ไม่สามารถเดินทางไป-กลับได้ มาเรียนและพักนอนใน**ที่พักนอนที่โรงเรียนจัด** ให้เป็นประจำ ประกอบด้วย

1. บ้านพักครู หมายถึง บ้านพักครูที่ให้นักเรียนประจำพักนอน ทั้งนี้ นักเรียนอาจจะอาศัยอยู่ร่วมกับครู หรืออยู่เฉพาะกับนักเรียนก็ได้
2. ที่พักนักเรียน หมายถึง บ้านพัก/หอพัก ที่โรงเรียนสร้างขึ้นโดยใช้เงินงบประมาณหรือเงินบริจาค สำหรับนักเรียนพักนอนในพื้นที่โรงเรียน
3. พักร่วมกับชุมชน/อื่นๆ หมายถึง บ้านพักในชุมชนหรือวัด ที่ชุมชนหรือวัดให้ความร่วมมือให้นักเรียนอาศัยประจำพักนอน

**ข้าราชการครู** ตาม จ.18 หมายถึง ข้าราชการตามบัญชีถือจ่าย รวมถึงตำแหน่งว่าง และตำแหน่งของครูที่ไปช่วยราชการ

**ข้าราชการครู ตามเกณฑ์ ก.ค.ศ.** หมายถึง จำนวนครูควรมีตามเกณฑ์ที่ ก.ค.ศ. กำหนด ยกเว้น โรงเรียนวิทยาศาสตร์จุฬาลงกรณ์ราชวิทยาลัย ใช้กรอบอัตรากำลัง (เกณฑ์พิเศษ)



แหล่งให้บริการข้อมูลสารสนเทศพื้นฐาน ของหน่วยงานและโรงเรียนในสำนักงานเขตพื้นที่การศึกษา  
มัธยมศึกษา เขต 12

- ☞ เว็บไซต์สำนักงานเขตพื้นที่การศึกษามัธยมศึกษา เขต 12 ( [www.sea12.go.th](http://www.sea12.go.th) )
- ☞ เว็บไซต์สารสนเทศออนไลน์ สพม.12 ( [www.infosea12.info/infoonline](http://www.infosea12.info/infoonline) )
- ☞ เว็บไซต์ข้อมูลสารสนเทศ ของ สพม.12 จากระบบ DMC ปีการศึกษา 2561  
( <https://portal.bopp-obec.info/obec61/publicstat/report?areaCode=00101712&schoolCode=> )
- ☞ เว็บไซต์ระบบสารสนเทศเพื่อบริหารการศึกษา (ระบบ EMIS)  
( [http://data.bopp-obec.info/emis/index\\_area.php?Area\\_CODE=101712](http://data.bopp-obec.info/emis/index_area.php?Area_CODE=101712) )
- ☞ เว็บไซต์ระบบ B-OBEC ข้อมูลที่ดินและสิ่งก่อสร้างโรงเรียนในสังกัด สพม.12  
( [http://bobec.bopp-obec.info/build\\_sch\\_list.php?Area\\_CODE=101712](http://bobec.bopp-obec.info/build_sch_list.php?Area_CODE=101712) )
- ☞ เว็บไซต์ระบบข้อมูลสารสนเทศด้านคุณภาพมัธยมศึกษา ( <https://sesa.obec.go.th> )



### ที่ปรึกษา

- ☞ นายสมบูรณ์ เรืองแก้ว ผู้อำนวยการสำนักงานเขตพื้นที่การศึกษามัธยมศึกษาเขต 12
- ☞ นายภาณุวัชร แก้วลำหัด รองผู้อำนวยการสำนักงานเขตพื้นที่การศึกษามัธยมศึกษาเขต 12

### คณะทำงาน

- ☞ นายไตรรงค์ สาดแว ผอ.กลุ่มส่งเสริมการศึกษาทางไกล เทคโนโลยีสารสนเทศและการสื่อสาร
- ☞ นางสาวจิตติมา เพชรมูญี นักวิเคราะห์นโยบายและแผน ชำนาญการพิเศษ
- ☞ นายณัฐพร สัตย์นาโค ช่างไฟฟ้า 2 โรงเรียนโยธินบำรุง ช่วยราชการ สพม.12
- ☞ นางสาวสุตารัตน์ กาญจนวงศ์ ลูกจ้างชั่วคราว

### ฝ่ายสนับสนุนข้อมูล

- ☞ สถานศึกษาในสังกัด
- ☞ กลุ่ม/หน่วย สำนักงานเขตพื้นที่การศึกษามัธยมศึกษา เขต 12

### รวบรวม/วิเคราะห์ข้อมูล/นำเสนอ

- ☞ นางสาวจิตติมา เพชรมูญี นักวิเคราะห์นโยบายและแผน ชำนาญการพิเศษ
- ☞ นางสาวสุตารัตน์ กาญจนวงศ์ ลูกจ้างชั่วคราว



สำนักงานเขตพื้นที่การศึกษามัธยมศึกษา เขต 12  
(จังหวัดนครศรีธรรมราช - พังงา)

[www.sea12.go.th](http://www.sea12.go.th)

โทรศัพท์ 075-345050 โทรสาร 075-343575